

التاريخ : 2010/8/15

حضرة السيد/ أحمد عويضة المحترم
الرئيس التنفيذي
سوق فلسطين للأوراق المالية
نابلس- فلسطين

تحية طيبة وبعد،،،

الموضوع: : الإفصاح عن التقرير المالي نصف السنوي لعام 2010.
بالإشارة الى الموضوع أعلاه وعملاً باحكام المادة (2/35) من قانون الأوراق المالية رقم (12) لسنة 2004 والمادة (2/20) من تعليمات الإفصاح الصادرة عن الهيئة، نرفق لكم ما يلي :

- 1) بيان الدخل الموحد للنصف الأول من العام 2010.
- 2) الميزانية العمومية الموحدة كما هي في 2010/6/30.
- 3) قائمة التدفقات النقدية الموحدة للنصف الأول من العام 2010.
- 4) بيان التغيرات في حقوق المساهمين.

والمراجعة من المدقق الخارجي للشركة، بالإضافة الى الايضاحات المتعلقة بالبيانات المالية.

التغيرات والتطورات التي تمت خلال النصف الأول :

- قرارات الهيئة العامة للشركة المنعقدة بتاريخ 2010/4/29:
- قررت الهيئة العامة توزيع أرباح بنسبة 12% من قيمة السهم الأصلية، (60) أغورة لكل سهم، وذلك بناء على توصية مجلس الإدارة.
- قررت الهيئة العامة انتخاب مجلس إدارة واطافة السيدة / لينا بركات عضو مجلس إدارة.
- قررت الهيئة العامة انتخاب السادة برايس ووتر هاوس مدققين مستقلين للعام 2010.

- فيما عدا ذلك لم يحصل أي تغييرات جوهرية خلال النصف الأول من شائنها
أن تؤثر على سعر السهم او المركز المالي للشركة.

فلسطين
رام الله - بيره - شارع نابلس
هاتف : 972 2 2406550 فاكس : 972 2 2403246
هاتف : 970 2 2406550 فاكس : 970 2 2403246

PALESTINE

P.O.Box : 3570 - Ramallah - Al-Birah, Nablus Road
Tel. : 972 2 2406550 fax : 972 2 2403246
Tel. : 970 2 2406550 fax : 970 2 2403246

http: www.jepharm.ps
e-mail address: info@jepharm.ps



أعضاء مجلس الإدارة

- 1- محمد محمود مسروجي.
- 2- ابراهيم علي الطويل.
- 3- رنا رشدي الحسيني.
- 4- اياد محمد مسروجي.
- 5- نضال شوكت كمال.
- 6- بثينه مطر دقماق.
- 7- غازي مدحت مشتفي.
- 8- درويش محمد الدين عسالي.
- 9- عز الدين ابو ميزر.
- 10- جهاد رضوان معاني.
- 11- لينا فايق عبد الباربي بركات.

وسوف يتم نشر البيانات المالية على موقع الشركة الالكتروني www.jepharm.ps

وتفضلوا بقبول فائق الاحترام

محمد مسروجي
رئيس مجلس الإدارة

نسخة: هيئة سوق رأس المال المحترمين

فلسطين

ص.ب : 3570 - رام الله - البيرة - شارع نابلس
هاتف : 972 2 2406550 فاكس : 972 2 2403246
هاتف : 972 2 2406550 فاكس : 972 2 2403246

PALESTINE

P.O.Box : 3570 - Ramallah - Al-Bireh, Nablus Road
Tel. : 972 2 2406550 fax : 972 2 2403246
Tel. : 970 2 2406550 fax : 970 2 2403246

http, www.jepharm.ps

e-mail address: info@jepharm.ps



شركة القدس للمستحضرات الطبية المساهمة العامة المحدودة

البيانات المالية الموحدة المختصرة (غير مدققة)

لفترة الستة أشهر المنتهية في 30 حزيران 2010

مع تقرير مراجعي الحسابات المستقلين

 **برايس ووترهاوس كوبرز**

غزة
أبراج شركة تطوير فلسطين
ص.ب. 1134
هاتف: +970 8 285 5733
فاكس: +970 8 285 5713

البييرة
بناية السروجي 201
ص.ب. 1317
هاتف: +970 2 2420 230
فاكس: +970 2 2420 231

القدس
شارع شغاطر رقم 5
ص.ب. 51084
هاتف: +970 2 532 6660
فاكس: +970 2 532 6440

- الفهرس -

صفحة

2	تقرير مراجعي الحسابات المستقلين
3	بيان المركز المالي المرحلي الموحد
5	بيان الدخل المرحلي الموحد
6	بيان الدخل الشامل المرحلي الموحد
7	بيان التغيرات في حقوق الملكية المرحلي الموحد
8	بيان التدفقات النقدية المرحلي الموحد
9	الإيضاحات للبيانات المالية المرحلية الموحدة



سعدى اورفلى ضاهر

بنية المبروجي 201

البيرة، فلسطين

ص.ب. 1317 (رام الله)

تلفون: +970 2 242 0230

فاكى: +970 2 242 0231

E-MAIL: info.palestine@ps.pwc.com

تقرير مراجعي الحسابات المستقلين

إلى مساهمي ومجلس إدارة شركة القدس للمستحضرات الطبية المساهمة العامة المحدودة - البيرة

المقدمة

لقد قمنا بمراجعة البيانات المالية المرحلية الموحدة المختصرة المرفقة لشركة القدس للمستحضرات الطبية المساهمة العامة المحدودة) فيما يلي "الشركة" المؤلفة من بيان المركز المالي المرحلي الموحد كما في 30 حزيران 2010، بيان الدخل المرحلي الموحد وبيان الدخل الشامل المرحلي الموحد وبيان التغيرات في حقوق الملكية المرحلي الموحد وبيان التدفقات النقدية المرحلي الموحد للسنة المنتهية بذلك التاريخ، وملخص لأهم السياسات المحاسبية الهامة وملاحظات إيضاحية أخرى. إن إعداد هذه البيانات المالية المرحلية وفقا للمعيار المحاسبي الدولي رقم "34 التقارير المالية المرحلية" هي من مسؤولية إدارة الشركة. إن مسؤوليتنا هي إيداء استنتاج حول هذه البيانات المالية المرحلية استنادا على أعمال المراجعة التي قمنا بها. تم تدقيق ومراجعة البيانات المالية للسنة (الفترة) المنتهية في 31 كانون أول 2009 و30 حزيران 2009 من قبل مدقق آخر.

نطاق المراجعة

لقد تمت مراجعتنا وفقا للمعيار الدولي للمراجعة رقم "2410" مراجعة المعلومات المالية المرحلية من خلال مدقق حسابات مستقل للمنشأة. "تتضمن مراجعة المعلومات المالية المرحلية إجراء الاستفسارات، بشكل رئيسي من الأشخاص المسؤولين عن الأمور المالية والمحاسبية، وتطبيق إجراءات تحليلية وإجراءات مراجعة أخرى. إن نطاق المراجعة أقل جوهرية من نطاق التدقيق الذي يتم وفقا للمعايير الدولية للتدقيق، وتبعاً لذلك، فإنها لا تمكننا من الحصول على تأكيد يجعلنا مطلعين على جميع الأمور الهامة التي يمكن تحديدها من خلال التدقيق، ولذلك لا تبدي رأي تدقيق حولها.

أساس التحفظ في الاستنتاج

كما هو مبين في إيضاح رقم 2 خلافا لمعيار المحاسبة الدولي رقم 27 "البيانات المالية الموحدة والمنفصلة" فإن الشركة لم تقم بتوحيد حسابات شركتها التابعة في الجزائر (القدس فارم) والمملوكة بالكامل لشركة القدس للمستحضرات الطبية ضمن البيانات المالية الموحدة لشركة القدس للمستحضرات وإنما تم معالجتها بطريقة حقوق الملكية.

الإستنتاج المتحفظ

استنادا إلى أعمال المراجعة التي قمنا بها وباستثناء ما ورد في الفقرة أعلاه، فإنه لم يلفت انتباهنا ما يجعلنا نعتقد بأن البيانات المالية المرحلية الموحدة المختصرة المرفقة لم يتم إعدادها بصورة عادلة من كافة النواحي الجوهرية وفقا للمعيار المحاسبي الدولي رقم "34 التقارير المالية المرحلية".

برايس ووترهاوس كوبرز

رام الله، 15 اب 2010

شركة القدس للمستحضرات الطبية المساهمة العامة المحدودة
البيانات المالية المرحلية الموحدة المختصرة لفترة الستة أشهر المنتهية في 30 حزيران 2010

بيان المركز المالي المرحلي الموحد
(جميع المبالغ بالدينار الاردني)

كما في		ايضاح	
31 كانون اول 2009	30 حزيران 2010		
			الموجودات
			الموجودات غير المتداولة
7,781,084	8,446,554		ممتلكات وآلات ومعدات، بالصافي
386,481	236,481		الاستثمارات في شركات تابعة
50,224	133,084		الاستثمارات في شركات حليفة
154,293	165,399		موجودات مالية متوفرة للبيع
1,095,738	274,862	(5)	الموجودات غير الملموسة
9,467,820	9,256,380		مجموع الموجودات غير المتداولة
			الموجودات المتداولة
6,794,067	6,690,606		الذمم المدينة
1,712,239	1,472,279		ذمم مدينة من أطراف ذات علاقة
3,923,639	3,924,937		البضاعة
47,762	283,704		المصاريف المدفوعة مقدما
38,998	126,041		تأمينات مستردة
17,628	16,834		موجودات مالية بالقيمة العادلة من خلال الأرباح والخسائر
2,945,304	4,648,002		نقد في الصندوق ولدى البنوك
15,479,637	17,162,403		مجموع الموجودات المتداولة
24,947,457	26,418,783		مجموع الموجودات


- إن الإيضاحات المرفقة للبيانات المالية المرحلية الموحدة المختصرة (من ايضاح 1- 10) تشكل جزءا لا يتجزأ منها.


شركة القدس للمستحضرات الطبية المساهمة العامة المحدودة
البيانات المالية المرحلية الموحدة المختصرة لفترة الستة أشهر المنتهية في 30 حزيران 2010


بيان المركز المالي المرحلي الموحد
(جميع المبالغ بالدينار الاردني)

كما في		ايضاح	
31 كانون اول 2009	30 حزيران 2010		
			حقوق الملكية و المطلوبات
			حقوق الملكية
5,000,000	5,000,000	(6)	رأس المال المدفوع
7,954,845	7,954,845		علاوة الإصدار
2,080,865	2,212,356		الاحتياطي الإجمالي
962,227	962,227		الاحتياطي الاختياري
4,310,992	4,323,536		الأرباح المتراكمة
10,032	21,138		التغير المتراكم في القيمة العادلة
919,959	666,934		فرق الترجمة الى عملة الافصاح
21,238,920	21,141,036		مجموع حقوق الملكية
			حقوق الحصص غير المسيطرة
108,347	93,871		
			المطلوبات غير المتداولة
127,223	1,200,556	(7)	قروض طويلة لأجل
1,032,866	1,092,301		مخصص تعويض نهاية الخدمة
1,160,089	2,292,857		مجموع المطلوبات غير المتداولة
			المطلوبات المتداولة
89,690	360,071		البنوك الدائنة
1,646,778	1,194,734		الذمم الدائنة
-	280,000		الجزء المتداول من قروض طويلة الأجل
53,422	119,235		المصاريف المستحقة والأرصدة الدائنة
27,500	2,500		أتعاب مجلس الإدارة
562,356	889,054		الضريبة الإضافية
60,355	45,425		ضريبة الدخل
2,440,101	2,891,019		مجموع المطلوبات المتداولة
3,600,190	5,183,876		مجموع المطلوبات
			مجموع حقوق الملكية و المطلوبات
24,947,457	26,418,783		

- إن الإيضاحات المرفقة للبيانات المالية المرحلية الموحدة المختصرة (من ايضاح 1- 10) تشكل جزءا لا يتجزأ منها.


السيد أمجد أبو نبعه
المدير المالي


السيد اياد المسروجي
المدير العام


السيد محمد المسروجي
رئيس مجلس الإدارة

شركة القدس للمستحضرات الطبية المساهمة العامة المحدودة
البيانات المالية المرحلية الموحدة المختصرة لفترة الستة أشهر المنتهية في 30 حزيران 2010

بيان الدخل المرحلي الموحد
(جميع المبالغ بالدينار الاردني)

لفترة الستة أشهر المنتهية في		
30 حزيران 2009	30 حزيران 2010	
4,830,670	6,536,514	المبيعات
		ينزل: كلفة المبيعات
722,431	963,977	بضاعة جاهزة أول الفتره
2,897,674	3,446,694	تكلفة الإنتاج
(723,006)	(785,051)	بضاعة جاهزة آخر الفتره
2,897,099	3,625,620	كلفة المبيعات
1,933,571	2,910,894	الربح الاجمالي
		المصاريف
696,193	1,055,319	مصاريف البيع والتوزيع والتسويق
281,658	443,059	المصاريف الإدارية والعمومية
18,489	22,657	المصاريف التمويلية
996,340	1,521,035	مجموع المصاريف
937,231	1,389,859	الربح الصافي قبل الإيرادات (المصاريف) الأخرى
		الإيرادات الأخرى
117,528	75,047	حصة الشركة من خسائر الاستثمارات
(434,701)	(150,000)	خسارة بيع موجودات مالية متوفرة للبيع
(46,721)	-	الربح الصافي قبل ضريبة الدخل
573,337	1,314,906	ضريبة الدخل
(82,988)	(112,923)	الربح الصافي قبل التخصيص
490,349	1,201,983	الاحتياطي الإجباري
(57,334)	(131,491)	أتعاب مجلس الإدارة
(15,000)	-	الربح القابل للتوزيع
418,015	1,070,472	
		صافي الربح الأساسي للسهم
0,0836	0,214	
		و توزع الأرباح كما يلي:-
418,015	1,070,976	حقوق حملة الأسهم
-	(484)	حقوق الحصص غير المسيطرة

- إن الإيضاحات المرفقة للبيانات المالية المرحلية الموحدة المختصرة (من إيضاح 1- 10) تشكل جزءاً لا يتجزأ منها.

شركة القدس للمستحضرات الطبية المساهمة العامة المحدودة
البيانات المالية المرحلية الموحدة لفترة الستة أشهر المنتهية في 30 حزيران 2010

بيان الدخل الشامل المرحلي الموحد
(جميع المبالغ بالدينار الأردني)

لفترة الستة أشهر المنتهية في	
30 حزيران 2009	30 حزيران 2010
418,015	1,070,472
10,032	21,138
919,959	666,934
1,348,006	1,758,544

الربح القابل للتوزيع
التغير المتراكم في القيمة العادلة
فرق الترجمة الى عملة الافصاح

- إن الإيضاحات المرفقة للبيانات المالية المرحلية الموحدة المختصرة (من إيضاح 1- 10) تشكل جزءاً لا يتجزأ منها.

بيان التغيرات في حقوق الملكية المرحلي الموحد
(جميع المبالغ بالدينار الأردني)

المجموع	فرق الترجمة الى عملة الإفصاح	التغير في القيمة العادلة	الأرباح المتراكمة	الإحتياطي الإختياري	الإحتياطي الإجباري	علاوة الإصدار	رأس المال
20,556,068	1,006,931	(45,079)	3,781,907	962,227	1,895,237	7,954,845	5,000,000
(132,889)	-	-	(132,889)	-	-	-	-
(720,549)	-	-	(720,549)	-	-	-	-
418,015	-	-	418,015	-	-	-	-
57,334	-	-	-	-	57,334	-	-
(8,497)	-	-	(8,497)	-	-	-	-
79,061	-	79,061	-	-	-	-	-
(373,318)	(373,318)	-	-	-	-	-	-
19,875,225	633,613	33,982	3,337,987	962,227	1,952,571	7,954,845	5,000,000
21,238,920	919,959	10,032	4,310,992	962,227	2,080,865	7,954,845	5,000,000
(510,691)	-	-	(510,691)	-	-	-	-
(548,447)	-	-	(548,447)	-	-	-	-
706	-	-	706	-	-	-	-
1,070,976	-	-	1,070,976	-	-	-	-
131,491	-	-	-	-	131,491	-	-
11,106	-	11,106	-	-	-	-	-
(253,025)	(253,025)	-	-	-	-	-	-
21,141,036	666,934	21,138	4,323,536	962,227	2,212,356	7,954,845	5,000,000

تعديلات سنوات سابقة للشركة التابعة - ايضاح (8)
أرباح موزعة ومحولة إلى ذمم
أرباح أسهم مرتجعه
أرباح الفترة
الإحتياطي الإجباري
التغير المتراكم في القيمة العادلة
فرق ترجمة المركز المالي إلى عملة الإفصاح
الرصيد كما في 30 حزيران 2010

- إن الإيضاحات المرتقة للبيانات المالية المرحلية الموحدة المختصرة (من ايضاح 1-10) تشكل جزءاً لا يتجزأ منها.

شركة القدس للمستحضرات الطبية المساهمة العامة المحدودة
البيانات المالية الموحدة المختصرة لفترة الستة أشهر المنتهية في 30 حزيران 2010

بيان التدفقات النقدية الموحد
(جميع المبالغ بالدينار الاردني)

لفترة الستة أشهر المنتهية في		
30 حزيران 2009	30 حزيران 2010	
		التدفقات النقدية من الأنشطة التشغيلية
490,349	1,201,983	الربح الصافي قبل التخصيص
		تسويات
196,274	189,422	استهلاكات
96,196	100,000	مخصص الذمم المشكوك في تحصيلها
-	(10,480)	أرباح بيع ممتلكات وآلات ومعدات
109,587	90,548	مخصص تعويض نهاية الخدمة
(15,000)	(25,000)	مكافآت مجلس الإدارة
82,988	112,924	دائرة ضريبة الدخل
-	(510,691)	تعديلات سنوات سابقة للشركة التابعة - ايضاح (8)
79,061	11,106	التغير في القيمة العادلة للاستثمارات
-	794	خسائر موجودات مالية بالقيمة العادلة من خلال الأرباح والخسائر
434,701	150,000	خسائر الاستثمار في شركات تابعه
1,474,156	1,310,606	
		تعديلات لتسوية صافي الربح مع صافي التدفقات النقدية من الأنشطة التشغيلية:
(1,425,410)	3,461	ذمم مدينة
0	239,960	ذمم مدينة من أطراف ذات علاقة
(15,304)	(1,298)	البضاعة
39,806	(322,985)	المصاريف المدفوعة مقدما و الأرصدة المدينة الأخرى
(76,469)	(452,044)	ذمم دائنة
(231,359)	392,996	المصاريف المستحقة و الارصده الدائنه الأخرى
(136,253)	(31,113)	تعويض نهاية خدمة مدفوع
(200,634)	(127,854)	دائرة ضريبة الدخل مدفوع
(571,467)	1,011,729	صافي التدفقات النقدية الناتجة عن (المستخدمة في) الأنشطة التشغيلية
		التدفقات النقدية من الأنشطة الاستثمارية
(827,188)	(858,915)	التغير في ممتلكات وآلات ومعدات تشمل الشركة التابعة
-	14,500	العائد من بيع ممتلكات وآلات ومعدات
-	820,876	التغير في الموجودات الغير ملموسة
(94,147)	(93,966)	التغير في الاستثمارات
(921,335)	(117,505)	صافي التدفقات النقدية (المستخدمة في) الأنشطة الاستثمارية
		التدفقات النقدية من الأنشطة التمويلية
657,704	270,381	البنوك الدائنة
-	1,353,333	قروض لأجل
(373,318)	(253,025)	فرق الترجمة الى عملة الإفصاح
-	(14,476)	حقوق حصص الاقلية
(861,935)	(547,739)	الأرباح المحولة والموزعة والمرتجعه
(577,549)	808,474	صافي التدفقات النقدية الناتجة عن (المستخدمة في) الأنشطة التمويلية
(2,070,351)	1,702,698	التغير في النقد وأشباه النقد
3,539,817	2,945,304	رصيد النقد وأشباه النقد، بداية الفترة
1,469,466	4,648,002	رصيد النقد وأشباه النقد، نهاية الفترة

- إن الإيضاحات المرفقة للبيانات المالية المرحلية الموحدة المختصرة (من ايضاح 1- 10) تشكل جزءا لا يتجزأ منها.

الإيضاحات للبيانات المالية الموحدة المختصرة
(جميع المبالغ بالدينار الأردني)

إيضاح (1) - عام

تأسست شركة القدس للمستحضرات الطبية المساهمة العامة المحدودة (الشركة) بموجب قانون الشركات رقم 12 لسنة 1964 وسجلت كشركة مساهمة عامة تحت رقم 562600197 بتاريخ 1 نيسان 1978. يتم تداول أسهم الشركة في سوق فلسطين للأوراق المالية. تمارس الشركة نشاطها في مركزها الرئيسي بمدينة البيرة.

إن الغايات التي تأسست من أجلها الشركة هي إقامة مصانع لإنتاج المستحضرات الطبية والكيميائية وكذلك التجارة العامة، الاستيراد والتصدير، المساهمة في الاستثمارات المحلية والخارجية: إضافة إلى الغايات الأخرى الواردة في عقد تأسيس الشركة. إن الشركة مدرجة كشركة مساهمة عامة في سوق فلسطين للأوراق المالية.

تمت إقرار البيانات المالية المرحلية الموحدة المختصرة للشركة وشركتها التابعة من قبل مجلس إدارة الشركة بتاريخ 14 آب 2010.

البيانات المالية المرحلية الموحدة المختصرة تم فقط مراجعتها وهي غير مدققة.

إيضاح (2) - البيانات المالية المرحلية الموحدة المختصرة

تشمل البيانات المالية المرحلية الموحدة المختصرة كما في 30 حزيران 2010 البيانات المالية المرحلية لشركة القدس للمستحضرات الطبية وشركتها التابعة في الأردن "شركة نهر الأردن ذات المسؤولية المحدودة".

خلافًا لمعيار المحاسبة الدولي رقم 27 "البيانات المالية الموحدة والمنفصلة" فإن الشركة لم تقم بتوحيد حسابات شركتها التابعة في الجزائر (القدس فارم ذات المسؤولية المحدودة) والمملوكة بالكامل لشركة القدس للمستحضرات الطبية ضمن البيانات المالية الموحدة وإنما تم معالجتها بطريقة حقوق الملكية. حيث توقف الإنتاج في الشركة اعتبارًا من 1 كانون ثاني 2009 بسبب تغيير القوانين في الجزائر.

لقد كانت نسبة ملكية الشركة المباشرة في رأس مال الشركات التابعة كما يلي:

رأس المال		نسبة الملكية %		
المدفوع	المكتتب به	كانون أول 2009	حزيران 2010	
7,500,000	7,500,000	97.33	97.33	شركة نهر الأردن - الأردن
403,736	403,736	100	100	شركة القدس فارم- الجزائر

تملك الشركة القدرة على التحكم في السياسات المالية والتشغيلية للشركة التابعة. حقوق الحصص الغير مسيطرة تمثل الجزء غير المملوك من قبل الشركة من حقوق الملكية في الشركة التابعة (نهر الأردن).

إيضاح (3) - أسس الإعداد و السياسات المحاسبية

تم إعداد البيانات المالية المرحلية الموحدة المختصرة للشركة للستة أشهر المنتهية في 30 حزيران 2010 وفقاً لمعيار المحاسبة الدولي رقم 34 "التقارير المالية المرحلية" وتم عرضها بالدينار الأردني.

لا تتضمن البيانات المالية المرحلية الموحدة المختصرة كافة المعلومات والإيضاحات المطلوبة لإعداد بيانات مالية سنوية ويجب قراءتها مع البيانات المالية الموحدة السنوية للشركة كما في 31 كانون أول 2009 و التي تم إعدادها وفقاً للمعايير الدولية للتقارير المالية. بسبب الطبيعة الموسمية لأعمال الشركة، فإن نتائج فترة الستة أشهر المنتهية في 30 حزيران 2010 ليس بالضرورة أن تعطي مؤشراً للنتائج المتوقعة للسنة التي تنتهي في 31 كانون الأول 2010.

تم استبعاد كافة الأرصدة، المعاملات، الإيرادات، التكاليف من البيانات المالية المرحلية الموحدة المختصرة الناتجة عن المعاملات مع الشركة التابعة والمتحققة كموجودات. تم توحيد البيانات المالية المرحلية الموحدة المختصرة للشركة التابعة من تاريخ الشراء، وهو

الإيضاحات للبيانات المالية الموحدة المختصرة
(جميع المبالغ بالدينار الأردني)

التاريخ الذي أصبح فيه للشركة القدرة على السيطرة على شركتها التابعة. يستمر توحيد البيانات المالية المرحلية الموحدة المختصرة للشركة حتى تاريخ التخلّص من هذه الشركة وهو التاريخ الذي تفقد فيه الشركة السيطرة على شركتها التابعة.

أ- التغييرات في السياسات المحاسبية

إن السياسات المحاسبية مطابقة لتلك التي تم استخدامها في السنة السابقة.

ب- معايير وتفسيرات التقارير المالية الدولية الصادرة حديثاً

أصدر مجلس معايير المحاسبة الدولية معايير تقارير مالية جديدة وتفسيرات وتعديلات على معايير المحاسبة الدولية القائمة ولكنها لا تزال غير نافذة المفعول ولم يتم تبنيها بعد من قبل الشركة.

ت- التعديلات على المعايير الدولية للتقارير المالية القائمة

معايير محاسبة مطبقة لأول مرة في 1 كانون ثاني 2010:

المعيار الدولي للتقارير المالية رقم 3 (معدل) "اندماجات الأعمال" والتعديلات ذات العلاقة لمعايير المحاسبة الدولية: 27 "البيانات المالية المنفصلة والموحدة" 28 "استثمارات في الشركات الحليفة" و 31 "المساهمة في المشاريع المشتركة".

- يتم تطبيق المعيار رقم 3 (المعدل) لجميع عمليات الاندماج التي تحدث في السنوات المالية التي تبدأ بعد 1 تموز 2009.

وفقاً لمعيار رقم 3 (المعدل) يتم قيد جميع عمليات الاندماج وفقاً لطريقة الشراء، إن أهم التغييرات الواردة في معيار رقم 3 (المعدل) هو قيد كافة الدفعات لشراء المنشأة وفقاً للقيمة العادلة كما يتم إعادة تقييم الدفعات المشروطة المعترف بها كمطلوبات بتاريخ البيانات المالية. أن معيار 3 (المعدل) يعطي الشركة الحق بقياس حقوق الجهات غير المسيطرة في المنشأة المشتراه وفقاً للقيمة العادلة أو وفقاً لحصتهم من صافي حقوق الملكية من المنشأة المشتراه.

بإضافة إلى ذلك فإنه وفقاً لمعيار 3 (المعدل) يتم الاعتراف بكافة مصاريف الاندماج كمصاريف للفترة في بيان الدخل الموحد.

لقد تم نشر المعايير والتعديلات الجديدة التالية على المعايير القائمة والتفسيرات الجديدة للسنة المالية التي تبدأ في 1/1/2010 لكنها لا تتصل بالشركة:

- التفسير رقم 17 الصادر عن لجنة تفسيرات المعايير الدولية للتقارير المالية، "توزيع الموجودات غير النقدية على المالكين".
- التفسير رقم 18 الصادر عن لجنة تفسيرات المعايير الدولية للتقارير المالية، "تحويلات الموجودات إلى العملاء".

إيضاح (4) - القطاعات التشغيلية

تم تقسيم مبيعات الشركة الى ثلاث قطاعات تشغيلية كما يلي:

1) الأدوية البشرية

تنتج الشركة أكثر من 120 صنفاً لمختلف الأمراض المزمنة والغير ملزمة بوصفة طبية.

2) الادوية البيطرية

تنتج الشركة مختلف الأصناف البيطرية وبكافة الأشكال الصيدلانية في مبنى منفصل عن مصنع الادوية البشرية.

3) مواد التنظيف و العناية بالجسم

تنتج الشركة طيف واسع وذات جودة عالية وبتجهيزات متطورة وتنتج أيضاً العديد من المستحضرات تحت إشراف وبإجازة من العديد من الشركات الفرنسية المتخصصة.

الإيضاحات للبيانات المالية الموحدة المختصرة
(جميع المبالغ بالدينار الأردني)

وفيما يلي تفاصيل القطاعات التشغيلية:

تقارير القطاعات التشغيلية

30 حزيران 2009	30 حزيران 2010	مواد التنظيف والعناية بالجسم			الادوية البيطرية	الادوية البشرية
		مبيعات اخرى	مبيعات اخرى	مبيعات اخرى		
4,830,670	6,536,514	98,005	667,546	249,445	5,521,518	
117,528	75,047	1,125	7,664	2,864	63,394	
4,948,198	6,611,561	99,130	675,210	252,309	5,584,912	
2,897,099	3,625,620	51,032	347,597	129,888	3,097,103	
281,658	443,059	6,227	42,415	15,849	378,568	
696,193	1,055,319	14,149	96,374	36,013	908,783	
18,489	22,657	421	2,869	1,072	18,295	
434,701	150,000	2,249	15,319	5,724	126,708	
46,721	-	-	-	-	-	
82,988	112,923	1,693	11,532	4,309	95,388	
490,349	1,201,983	63,209	430,541	160,882	2,745,482	

الإيرادات:

المبيعات

ايرادات اخرى

صافي المبيعات والإيرادات الاخرى

المصاريف والإيرادات غير الموزعة

كافة البضاعة المباعة

المصاريف الإدارية والعمومية

مصاريف البيع والتوزيع

المصاريف التمويلية

حصة الشركة من خسائر الاستثمارات

خسائر بيع موجودات ماليه

ضريبة الدخل

صافي ربح الفترة

الإيضاحات للبيانات المالية الموحدة المختصرة
(جميع المبالغ بالدينار الأردني)

إيضاح (5) - الموجودات غير الملموسة

تمثل الموجودات الغير ملموسة قدرة الشركة التابعة على تحقيق أرباح مستقبلية من خلال وجود تراخيص لعدة أصناف من الأدوية، الأمر الذي يعطي الشركة التابعة ميزة تنافسية، حيث تمتلك الشركة التابعة العديد من الأصناف المسجلة في دول الخليج العربي و غيرها من الدول العربية، الأمر الذي يمكن الشركة التابعة و شركة القدس للمستحضرات الطبية أساسا لتوسيع عملية تصدير الأدوية لتلك الدول وفتح أسواق جديدة.

إيضاح (6) - رأس المال المدفوع

يتكون رأس مال الشركة المصرح به والمدفوع و المكتتب به بالكامل من 5,000,000 دينار أردني مقسم إلى 5,000,000 سهم، قيمة كل سهم دينار أردني واحد. تم في 12 نيسان 2006 زيادة رأس المال من مليوني دينار إلى خمسة ملايين دينار أردني موزعة على خمسة ملايين سهم بقيمة إسمية دينار أردني واحد للسهم. هذا وقد تمت تغطية قيمة مليوني سهم من الأرباح المتراكمة بحيث وزعت على مساهمي الشركة بالتاريخ المذكور حسب مساهمة كل منهم في رأس المال. وتم طرح مليون سهم في إكتتاب ثانوي بمبلغ ستة دنائير أردنية وهي عبارة عن دينار أردني قيمة إسمية وخمسة دنائير علاوة إصدار.

إيضاح (7) - قروض طويلة الأجل

تفاصيل البند -

كما في 31 كانون أول 2009	كما في 30 حزيران 2010	
-	1,073,333	بنك القاهرة عمان/ قرض دينار*
127,223	127,223	بنك الأردن/ دينار أردني**
127,223	1,200,556	

* يمثل المبلغ الجزء غير المتداول للقرض الذي تم حصول الشركة عليه خلال نيسان 2010 . يبلغ معدل الفائدة 5% سنويا. تحسب و تدفع الفائدة على أصل القرض بالتناقص.

** هناك قضية حقوقية لدى محكمة بداية رام الله مقامة من قبل بنك الأردن ضد الشركة بشأن القرض الممنوح لها والتي توقفت الشركة عن تسديده وربطته بموضوع الشيكات المزورة المصروفة من قبل المرحوم عبد الرحيم الخطيب- المدير المالي السابق) في المقابل قامت الشركة بإدعاء متقابل ضد بنك الأردن في الموضوع المشار إليه في البند أ لإعادة قيمة الشيكات التي صرفت من المذكور أعلاه وكانت مزورة.

إيضاح (8) - تعديلات سنوات سابقة للشركة التابعة

قامت شركة نهر الأردن "الشركة التابعة" بتسجيل تعديلات على سنوات سابقة وذلك لتسجيل بعض المصاريف التي لم يتم اثباتها في السنوات السابقة وكذلك لتصحيح بعض الأخطاء المحاسبية التي تتعلق بإلغاء و بتخفيض مبالغ الذمم لمبيعات تم بيعها في المملكة العربية السعودية. كان لهذا التعديل الأثر كما هو مبين في بيان التغيرات في حقوق الملكية المرحلي الموحد والبالغ 510,691 دينار أردني.

الإيضاحات للبيانات المالية الموحدة المختصرة
(جميع المبالغ بالدينار الأردني)

إيضاح (9) - التزامات تعاقدية

على الشركة بتاريخ البيانات المالية التزامات تعاقدية ناتجة عن عقود مشتريات موقعة مع الموردين بقيمة 197,253 دينار أردني كما في 30 حزيران 2010 .

إيضاح (10) - معاملات مع جهات ذات علاقة

يمثل هذا البند العمليات التي تمت مع جهات ذات علاقة والتي تتضمن المساهمين الرئيسيين، أعضاء مجلس الإدارة والإدارة العليا وأية شركات يسيطرون عليها أو لهم القدرة على التأثير بها. يتم اعتماد سياسات الأسعار والشروط المتعلقة بالمعاملات مع الجهات ذات العلاقة من قبل مجلس إدارة الشركة.

كما في 31 كانون أول 2009	كما في 30 حزيران 2010	
		ذمم مدينة من جهات ذات علاقة
1,433,060	1,707,650	نهر الأردن
948,404	1,112,862	القدس فارم
423,516	836,013	شركة مسروحي
163,852	218,469	ذمم الموظفين
		ذمم دائنة من جهات ذات علاقة
126,388	178,191	ذمم المساهمين
		الرواتب والمكافآت:
		الوظيفة
		مكافأة رئيس مجلس الاداره
		المدير العام
		مساعد المدير العام للشؤون الاداريه و المالية
		المدير الفني
كما في 31 كانون أول 2009	كما في 30 حزيران 2010	
56,000	32,000	
42,000	40,000	
33,600	19,584	
32,200	18,768	

اسم الشركة - Company Name	Jerusalem Pharmaceutical - المصنوعات الطبية
رمز الشركة - Trading Symbol	JPH
القطاع - Sector	Industrial
العملة - Currency	Jordanian Dinar

عربي

ENGLISH

2010	31 12 2010	30 9 2010	30 6 2010	31 3 2010	2009	31 12 2009	30 9 2009	30 6 2009	31 3 2009	2008	30 6 2008	2007	2006	البنود
------	------------	-----------	-----------	-----------	------	------------	-----------	-----------	-----------	------	-----------	------	------	--------

الميزانية العمومية

2010	31 12 2010	30 9 2010	30 6 2010	31 3 2010	2009	31 12 2009	30 9 2009	30 6 2009	31 3 2009	2008	30 6 2008	2007	2006	الموجودات المتداولة
-	-	-	4,648,002	3,833,248	2,945,304	2,663,841	1,867,524	1,469,466	2,392,986	3,539,817	3,090,270	5,644,803	7,065,390	لقد في الصندوق و لدى البنوك
-	-	-	-	-	-	-	-	-	-	-	-	-	-	شيكات برسم التحصيل
-	-	-	-	-	-	-	-	-	-	-	-	-	-	ودائع قصيرة الاجل
-	-	-	8,618,231	8,334,809	8,861,652	8,849,948	9,400,292	9,027,981	7,660,005	7,602,571	7,357,357	6,306,254	5,986,023	القسم المدنية (اجمالي)
-	-	-	455,346	49,885	355,346	355,346	287,140	245,292	149,096	149,096	142,550	96,568	-	بنزل - مخصص الديون المشكوك في تحصيلها
-	-	-	8,162,885	8,284,924	8,506,306	8,494,602	9,113,152	8,782,689	7,510,909	7,453,475	7,214,807	6,209,686	5,986,023	القسم المدنية (صافي)
-	-	-	-	-	-	-	-	-	-	-	-	-	-	اوراق القبض
-	-	-	-	-	38,998	33,443	33,443	33,433	61,194	14,197	-	-	-	تأمينات وكالات مستردة
-	-	-	3,924,937	3,686,059	3,740,069	2,636,730	2,403,442	2,824,511	2,598,866	2,809,207	3,426,588	2,877,210	3,019,186	الضاعة (حافزة للبيع)
-	-	-	-	-	-	-	-	-	-	-	-	-	-	الضاعة - مخزون المواد الالوية واللوازم
-	-	-	-	-	-	-	-	-	-	-	-	-	-	ضريبة القيمة المضافة (اعداات)
-	-	-	165,399	154,293	154,293	154,293	155,193	179,808	175,005	151,756	320,610	-	-	استثمارات قصيرة الاجل
-	-	-	-	273,680	183,570	135,758	368,335	189,515	527,579	312,426	281,849	3,010	458,333	اعتمادات مستندية
-	-	-	409,745	113,025	47,762	30,355	36,638	80,729	19,592	15,604	56,469	34,558	21,777	موجودات متداولة اخرى
-	-	-	17,310,968	16,345,229	15,616,302	14,149,022	13,977,727	13,560,151	13,286,131	14,296,482	14,370,593	14,769,267	16,550,709	مجموع الموجودات المتداولة
-	-	-	15,565,187	8,430,753	8,372,214	11,158,265	10,922,058	10,847,217	10,238,662	10,020,028	9,643,488	9,261,758	8,329,625	موجودات طويلة الاجل
-	-	-	7,118,633	728,560	591,130	5,747,961	5,602,412	5,501,990	5,381,922	5,305,716	5,228,946	5,042,058	4,753,549	(اجمالي)ممتلكات ومبني والات
-	-	-	8,446,554	7,702,193	7,781,084	5,410,304	5,319,646	5,345,227	4,856,740	4,714,312	4,414,542	4,219,700	3,576,076	بنزل - مجمع الاخلاك المتراكم
-	-	-	-	-	-	-	-	-	-	-	-	-	-	ممتلكات ومبني والات (صافي)
-	-	-	386,399	404,448	454,333	4,378,037	4,343,820	4,369,930	4,712,342	4,710,484	4,789,474	134,700	208,863	مشاريع تحت التنفيذ
-	-	-	-	-	-	-	-	-	-	-	-	-	-	استثمارات
-	-	-	274,862	1,095,738	1,095,738	-	-	-	-	-	-	-	-	موجودات اخرى
-	-	-	9,107,815	9,202,379	9,331,155	9,788,341	9,663,466	9,715,157	9,569,082	9,424,796	9,204,016	4,354,400	3,784,939	موجودات غير ملموسة
-	-	-	26,418,783	25,547,608	24,947,457	23,937,363	23,641,193	23,275,308	22,855,213	23,721,278	23,574,609	19,123,667	20,335,648	مجموع - الموجودات طويلة الاجل
-	-	-	-	-	-	-	-	-	-	-	-	-	-	مجموع الموجودات

عربي

ENGLISH

2010 مدققة					2009 مدققة					2008 مدققة		2007 مدققة		2006 مدققة		
31 12 2010	30 9 2010	30 6 2010	مراجعة	مراجعة	31 12 2009	30 9 2009	30 6 2009	مراجعة	مراجعة	30 6 2008	مدققة	مدققة	مدققة	مدققة		
المطلوبات وحقوق المساهمين																
المطلوبات المتداولة																
-	-	380,071	-	75,241	89,690	36,598	528,242	1,137,113	266,587	479,409	105,447	39,658	118,637	118,637	البنود	
-	-	1,194,734	-	1,275,956	1,646,778	868,664	696,640	749,140	818,037	825,609	776,518	676,054	796,548	796,548	البانك الدائنة	
-	-	-	-	-	-	-	-	-	-	-	-	-	-	-	ذمم دائنة (تجارية)	
-	-	-	-	-	-	-	-	-	-	-	-	-	-	-	شركات الاجل	
-	-	-	-	-	-	-	-	-	-	-	-	-	-	-	كشوريات دائنة	
-	-	280,000	-	-	-	-	-	-	-	-	-	-	-	-	الذمم الدائنة (اخرى)	
-	-	934,479	-	761,018	622,711	623,171	456,256	435,589	426,637	636,800	776,459	876,361	574,219	574,219	قروض قصيرة الاجل	
-	-	2,500	-	6,875	27,500	27,500	20,625	15,000	7,500	30,000	12,500	25,000	13,500	13,500	امانات وسلفيات دائنة	
-	-	119,235	-	40,730	53,422	48,691	134,390	27,678	119,824	131,163	9,685	148,180	99,945	99,945	مخصصات مختلفة	
-	-	2,891,019	-	2,159,920	2,440,101	1,604,624	1,836,153	2,364,520	1,638,585	2,102,981	1,680,609	1,765,253	1,602,849	1,602,849	ارصدة دائنة اخرى	
-	-	-	-	-	-	-	-	-	-	-	-	-	-	-	مجموع المطلوبات المتداولة	
المطلوبات طويلة الاجل																
-	-	-	-	-	-	-	-	-	-	-	-	-	-	-	اوراق دفع طويلة الاجل	
-	-	1,200,556	-	127,223	127,223	127,223	127,223	127,223	127,223	127,223	127,223	154,204	191,051	191,051	قروض طويلة الاجل	
-	-	1,092,301	-	1,069,315	1,032,866	969,621	931,383	908,340	940,887	935,006	902,590	869,840	858,524	858,524	مخصصات (طويلة الاجل)	
-	-	-	-	-	-	-	-	-	-	-	-	-	-	-	ذمم دائنة طويلة الاجل	
-	-	2,292,857	-	1,196,538	1,160,089	1,096,844	1,058,606	1,035,563	1,068,110	1,062,229	1,029,813	1,024,044	1,049,575	1,049,575	مجموع المطلوبات طويلة الاجل	
-	-	5,183,876	-	3,356,458	3,600,190	2,701,468	2,894,759	3,400,083	2,706,695	3,165,210	2,710,422	2,789,297	2,652,424	2,652,424	مجموع المطلوبات	
حقوق المساهمين																
-	-	5,000,000	-	5,000,000	5,000,000	5,000,000	5,000,000	5,000,000	5,000,000	5,000,000	5,000,000	4,470,000	5,000,000	5,000,000	رأس المال المدفوع (اسهم عادية)	
-	-	2,212,356	-	2,160,211	2,080,865	2,080,608	2,012,351	1,952,571	1,927,185	1,895,237	1,845,020	1,702,747	1,531,046	1,531,046	اختياطي اجباري	
-	-	962,227	-	962,227	962,227	962,227	962,227	962,227	962,227	962,227	962,227	962,227	962,227	962,227	اختياطي اختياري	
-	-	-	-	-	-	-	-	-	-	-	-	1,781,241	253,082	253,082	اختياطيات اخرى	
-	-	7,954,845	-	7,954,845	7,954,845	7,954,845	7,954,845	7,954,845	7,954,845	7,954,845	7,954,845	5,304,845	7,954,845	7,954,845	علاوة الاصدار (خصم)	
-	-	21,138	-	10,032	10,032	10,032	10,392	33,982	(19,972)	(45,079)	-	-	-	-	الائثر المتراكم للتغيرات في القيمة العادلة	
-	-	666,934	-	105,442	919,959	915,875	1,024,532	633,613	286,543	1,006,931	9,404	5,466	-	-	بضائف (طرح) فروفات ترجمة عملات اجنبية	
-	-	-	-	-	-	-	-	-	-	-	-	-	-	-	ارباح مقترحة للتوزيع	
-	-	-	-	-	-	-	-	-	-	-	-	-	-	-	بمطرح (ذمم لكتتب المساهمين)	
-	-	4,323,536	-	4,940,167	4,310,992	4,312,308	3,782,087	3,337,987	4,037,690	3,781,907	3,311,450	2,878,758	1,982,024	1,982,024	ارباح محتجزة (مجمعة)	
-	-	93,871	-	109,226	108,347	-	-	-	-	-	-	-	-	-	حقوق الاقلية	
-	-	21,234,907	-	22,191,150	21,347,267	21,235,895	20,746,434	19,875,225	20,148,150	20,556,068	20,864,187	16,334,370	17,683,224	17,683,224	مجموع حقوق المساهمين	
-	-	26,418,783	-	25,547,608	24,947,457	23,937,363	23,641,193	23,275,308	22,855,213	23,721,278	23,574,609	19,123,667	20,335,648	20,335,648	مجموع المطلوبات وحقوق المساهمين	
فحص المساواة																

عربي

ENGLISH

مراجعة	مراجعة	مراجعة	مراجعة	مراجعة	مراجعة	مراجعة	مراجعة	مراجعة	مراجعة	مراجعة	مراجعة	مراجعة	مراجعة	مراجعة	مراجعة	مراجعة	مراجعة	مراجعة	مراجعة	
2010	31 12 2010	30 9 2010	30 6 2010	31 3 2010	2009	31 12 2009	30 9 2009	30 6 2009	31 3 2009	2008	30 6 2008	2007	2006							
																				البنود
قائمة الدخل																				
																				البنود
																				الإيرادات التشغيلية
																				إيرادات المتأخر (مساقي المبيعات)
																				إيرادات تشغيلية أخرى
																				مجموع الإيرادات التشغيلية
																				المصاريف التشغيلية
																				كافة البناء (المصاريف التشغيلية)
																				مصاريف تشغيلية أخرى
																				مجموع المصاريف التشغيلية
																				مجموع الدخل
																				المصاريف العمومية
																				المصاريف الإدارية
																				المصاريف التسويقية
																				مصاريف أخرى
																				مجموع المصاريف العمومية
																				إيرادات وأرباح أخرى
																				إيرادات الاستثمارات
																				إيرادات وأرباح أخرى
																				مجموع الإيرادات والأرباح الأخرى
																				مصاريف وخسائر أخرى
																				مصرف فوائد
																				مصاريف وخسائر أخرى
																				مجموع المصاريف والخسائر الأخرى
																				صافي الدخل قبل الضرائب
																				ضريبة الدخل
																				صافي الربح من العمليات المستمرة
																				تعديلات سنوات سابقة
																				صافي الربح
#DIV/0!	#DIV/0!	#DIV/0!	0.2404	0.1434	0.3347	0.3362	0.2076	0.0981	0.0591	0.3526	0.2623	0.3157	0.4201	#	#	#	#	#	#	عائد السهم

عربي
ENGLISH

2010 مدققة	31 12 2010	30 9 2010	30 6 2010	31 3 2010	2009 مدققة	31 12 2009	30 9 2009	30 6 2009	31 3 2009	2008 مدققة	30 6 2008	2007 مدققة	2006 مدققة
------------	------------	-----------	-----------	-----------	------------	------------	-----------	-----------	-----------	------------	-----------	------------	------------

اليون

قائمة التدفقات النقدية

2010 مدققة	31 12 2010	30 9 2010	30 6 2010	31 3 2010	2009 مدققة	31 12 2009	30 9 2009	30 6 2009	31 3 2009	2008 مدققة	30 6 2008	2007 مدققة	2006 مدققة	اليون
-	-	-	1,011,729	968,726	1,951,293	1,207,653	(358,813)	(1,085,229)	7,160	300,545	(787,903)	(654,388)	(130,198)	صافي التدفقات النقدية من العمليات التشغيلية

التدفقات النقدية من الأنشطة الاستثمارية														
-	-	-	858,915	272,379	4,633,606	1,138,236	902,030	827,188	218,634	809,910	381,730	887,396	650,407	ي طرح - شراء الآت ومعدات وممتلكات
-	-	-	14,500	23,197	33,225	-	-	-	-	51,640	-	29,425	63,383	يضاف - مخصصات من بيع الآت ومعدات وممتلكات
-	-	-	(726,910)	(49,885)	(3,160,413)	(332,447)	(366,664)	(340,554)	1,858	4,575,784	4,654,774	-	-	ي طرح - شراء استثمارات
-	-	-	-	-	-	-	-	-	-	-	-	-	-	يضاف - فائدة المقبوضة
-	-	-	-	-	-	-	-	-	-	-	-	967	-	يضاف - أرباح الأسهم المقبوضة
-	-	-	(117,505)	(199,297)	(1,439,968)	(805,789)	(535,366)	(486,634)	(220,492)	(5,334,054)	(5,036,504)	(857,004)	(587,024)	صافي التدفقات النقدية من الأنشطة الاستثمارية

التدفقات النقدية من الأنشطة التمويلية														
-	-	-	-	-	-	-	-	-	-	3,180,000	3,180,000	-	8,000,000	يضاف - المتحصلات من إصدار أسهم رأس المال
-	-	-	1,353,333	-	-	-	-	-	-	-	-	-	-	يضاف - المتحصلات من الاقتراض طويل الأجل
-	-	-	-	-	-	-	-	-	-	-	26,981	-	31,827	ي طرح - مدفوعات الاقتراض طويل الأجل
-	-	-	270,381	(14,349)	(389,719)	-	48,833	657,704	-	412,770	65,789	(115,826)	-	يضاف - المتحصلات من الاقتراض قصير الأجل
-	-	-	-	-	-	442,811	-	-	212,822	-	-	-	274,470	ي طرح - مدفوعات اقتراض قصير الأجل
-	-	-	-	-	-	-	-	-	-	-	-	-	-	ي طرح - مدفوعات فوائد
-	-	-	547,739	740	743,972	743,973	752,386	861,935	289	660,851	723,787	(550,614)	2,335,189	ي طرح - أرباح الأسهم المدفوعة
-	-	-	267,501	(133,604)	(27,853)	91,056	74,561	294,257	720,388	3,396	(774,853)	757,245	(459,968)	ي طرح - أخرى
-	-	-	808,474	118,515	(1,105,838)	(1,277,840)	(778,114)	(498,488)	(933,499)	2,928,523	3,269,874	90,805	5,818,482	صافي التدفقات النقدية من الأنشطة التمويلية

صافي الزيادة (النقص) في النقدية أو ما يعادلها														
-	-	-	1,702,698	887,944	(594,513)	(875,976)	(1,672,293)	(2,070,351)	(1,146,831)	(2,104,986)	(2,554,533)	(1,420,587)	5,101,260	=
يضاف النقدية بداية الفترة														
-	-	-	2,945,304	2,945,304	3,539,817	3,539,817	3,539,817	3,539,817	3,539,817	5,644,803	5,644,803	7,065,390	1,964,130	-
النقدية نهاية الفترة														
-	-	-	4,648,002	3,833,248	2,945,304	2,663,841	1,867,524	1,469,466	2,392,986	3,539,817	3,090,270	5,644,803	7,065,390	=

عربي
 ENGLISH

▼	▼	▼	▼	▼	▼	▼	▼	▼	▼	▼	▼	▼	▼	▼	▼	▼	▼
مدفقة	مراجعة	مراجعة	مراجعة	مراجعة	مراجعة	مراجعة	مراجعة	مراجعة	مراجعة	مراجعة	مراجعة	مراجعة	مراجعة	مراجعة	مراجعة	مراجعة	مراجعة
مدفقة	مراجعة	مراجعة	مراجعة	مراجعة	مراجعة	مراجعة	مراجعة	مراجعة	مراجعة	مراجعة	مراجعة	مراجعة	مراجعة	مراجعة	مراجعة	مراجعة	مراجعة
مدفقة	مراجعة	مراجعة	مراجعة	مراجعة	مراجعة	مراجعة	مراجعة	مراجعة	مراجعة	مراجعة	مراجعة	مراجعة	مراجعة	مراجعة	مراجعة	مراجعة	مراجعة
2010	31 12 2010	30 9 2010	30 6 2010	31 3 2010	2009	31 12 2009	30 9 2009	30 6 2009	31 3 2009	2008	30 6 2008	2007	2006				

البنود

2010	31 12 2010	30 9 2010	30 6 2010	31 3 2010	2009	31 12 2009	30 9 2009	30 6 2009	31 3 2009	2008	30 6 2008	2007	2006	معلومات التداول
			1.00	1.00	1.00	1.00	1.00	1.00	1.00	1.00	1.00	1.00	1.00	القيمة الاسمية للسهم
			4.40	4.17	4.15	4.15	3.85	4.00	4.45	4.24	5.24	5.01	6.05	سعر الاغلاق
			150,542	45,993										حجم التداول
			236	85	212,577	212,577	174,755	148,237	68,270	1,619,494	1,386,226	311,710	349,004	عدد الاسهم المتداولة
			5,000,000	5,000,000	540	540	412	325	194	1,637	888	791	1,635	عدد العقود المنفذة
			-	-	5,000,000	5,000,000	5,000,000	5,000,000	5,000,000	5,000,000	5,000,000	5,000,000	4,000,000	عدد الاسهم المكتتب بها
			22,000,000	20,850,000	20,750,000	20,750,000	19,250,000	20,000,000	22,250,000	21,200,000	26,200,000	25,050,000	24,200,000	القيمة السوقية

عربي

ENGLISH

31 3 2010					31 3 2009					30 6 2008		مراجعة	مراجعة	31 12 2006		البنود
مراجعة	مراجعة	مراجعة	مراجعة	مراجعة	مراجعة	مراجعة	مراجعة	مراجعة	مراجعة	مراجعة	مراجعة	مراجعة	مراجعة	مراجعة	مراجعة	مراجعة
مراجعة	مراجعة	مراجعة	مراجعة	مراجعة	مراجعة	مراجعة	مراجعة	مراجعة	مراجعة	مراجعة	مراجعة	مراجعة	مراجعة	مراجعة	مراجعة	مراجعة
0.009	0.030	0.240	0.240	0.009	0.043	0.043	0.035	0.030	0.014	0.324	0.277	0.062	#	0.087	0.087	النسب المالية
0.143	0.240	-	-	0.143	0.335	0.336	0.208	0.098	0.059	0.353	0.262	0.316	#	0.420	0.420	معدل دوران السهم
4.438	4.247	-	-	4.438	4.269	4.247	4.149	3.975	4.030	-	-	-	#	-	-	عائد السهم الواحد
12.459	12.459	-	-	12.459	12.400	12.344	10.918	11.343	12.619	4.111	4.173	3.267	#	4.421	4.421	الأرباح الموزعة للسهم الواحد
-	-	-	-	-	-	-	-	-	-	12.023	16.600	15.872	#	14.401	14.401	القيمة الدفترية للسهم الواحد
-	-	-	-	-	-	-	-	-	-	-	-	-	#	-	-	القيمة السوقية إلى العائد (مرة)
-	-	-	-	-	-	-	-	-	-	-	-	-	#	-	-	الأرباح الموزعة إلى القيمة السوقية
0.940	1.036	-	-	0.940	0.972	0.977	0.928	1.006	1.104	-	-	-	#	-	-	الأرباح الموزعة للسهم إلى عائد السهم
0.940	1.036	-	-	0.940	0.972	0.977	0.928	1.006	1.104	1.031	1.256	1.534	#	1.369	1.369	القيمة السوقية إلى القيمة الدفترية (مرة)
0.477	0.445	0.226	0.209	0.477	0.411	0.435	0.409	0.400	0.242	0.477	0.570	0.399	#	0.344	0.344	اجمالي الربح من العمليات إلى المبيعات
0.226	0.201	0.209	0.209	0.226	0.159	0.177	0.152	0.119	0.163	0.213	0.298	0.197	#	0.199	0.199	صافي الربح قبل فوائد والضريبة إلى المبيعات
0.028	0.045	0.028	0.028	0.028	0.143	0.161	0.135	0.102	0.150	0.195	0.275	0.181	#	0.179	0.179	صافي الربح إلى المبيعات
0.032	0.057	0.032	0.032	0.032	0.067	0.070	0.044	0.021	0.013	0.074	0.056	0.083	#	0.083	0.083	العائد على مجموع الموجودات
0.032	0.057	0.032	0.032	0.032	0.078	0.079	0.050	0.025	0.015	0.086	0.063	0.097	#	0.095	0.095	العائد على حقوق المساهمين
0.131	0.196	0.869	0.869	0.131	0.144	0.113	0.122	0.146	0.118	0.133	0.115	0.146	#	0.130	0.130	معدل التدنيوية
0.869	0.804	#DIV/0!	#DIV/0!	0.869	0.856	0.887	0.878	0.854	0.882	0.867	0.885	0.854	#	0.870	0.870	نسبة الملكية
0.134	0.247	0.242	0.242	0.134	#DIV/0!	#DIV/0!	#DIV/0!	#DIV/0!	#DIV/0!	#DIV/0!	#DIV/0!	#DIV/0!	#	#DIV/0!	#DIV/0!	معدل تغطية فوائد (مرة)
0.134	0.247	0.242	0.242	0.134	0.468	0.437	0.325	0.208	0.086	0.380	0.202	0.456	#	0.462	0.462	معدل دوران الموجودات (مرة)
0.446	0.774	0.446	0.446	0.446	1.499	1.933	1.445	0.904	0.405	1.914	1.081	2.065	#	2.630	2.630	معدل دوران الموجودات ثابتة (مرة)
0.242	0.453	0.242	0.242	0.242	0.886	0.834	0.633	0.431	0.169	0.740	0.376	0.670	#	0.629	0.629	معدل دوران رأس المال العامل (مرة)
7.568	5.988	14,185,309	14,185,309	7.568	6.400	8.818	7.613	5.735	8.108	6.798	8.551	8.367	#	10.326	10.326	نسبة التداول (مرة)
7.568	5.988	14,185,309	14,185,309	7.568	13,176,201	12,544,398	12,141,574	11,195,631	11,647,546	12,193,501	12,689,984	13,004,014	#	14,947,860	14,947,860	رأس المال العامل