

التاريخ: 2010/04/22

السيد/ أحمد عويضة المحترم

الرئيس التنفيذي

السادة/ سوق فلسطين للأوراق المالية المحترمين

نابلس- فلسطين

فاكس: 09 - 2390996

تحية طيبة وبعد

الموضوع: الإفصاح عن البيانات المالية المرحلية للربع الأول من عام 2010

مرفق الى حضرتكم تقرير مجلس الادارة عن النتائج المالية المرحلية الموحدة للربع الأول من العام

2010م، بالإضافة الى البيانات المالية الاولية الموحدة.

وتفضلوا بقبول فائق الاحترام،،،

عمار العكر  
رئيس التنفيذ

فلسطين، نابلس  
شارع رفيديا الرئيسي  
هاتف: ٢٣٧٦٢٢٥ - ٩ - ٩٧٠  
فاكس: ٢٣٧٦٢٢٧ - ٩ - ٩٧٠  
ص.ب: ١٥٧٠

الاتصالات  
الفلسطينية



شركة الاتصالات  
الفلسطينية  
المساهمة العامة المحدودة

آذار  
2010

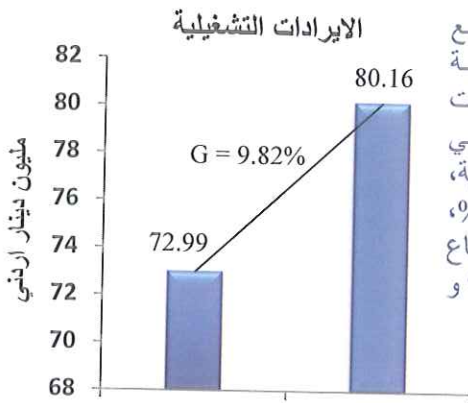
تقرير مجلس الإدارة عن النتائج المالية  
للربع الأول المنتهي في  
2010/03/31

## الاتصالات الفلسطينية تحقق نمواً واضحاً في جميع مؤشراتها

نمو صافي الإيرادات التشغيلية وصافي الدخل بعد الضريبة بنسبة 9.82% و 20.77% على التوالي

### الأداء المالي:

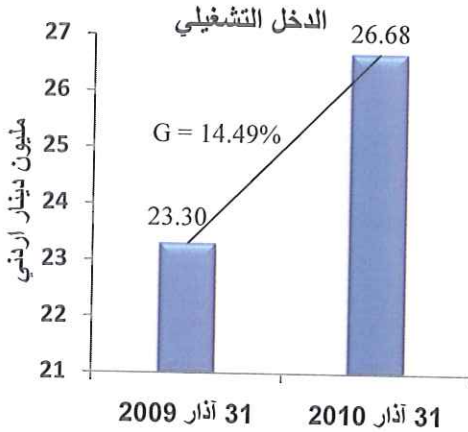
#### أولاً: الإيرادات



بلغت صافي الإيرادات التشغيلية الموحدة للشركة في نهاية الربع الأول من عام 2010 ما قيمته 80.16 مليون دينار أردني، مرتفعة بنسبة 9.82% عن نهاية الربع الأول من عام 2009 بعد أن كانت 72.99 مليون دينار، ويأتي هذا نتيجة للارتفاع الذي حققته الشركة في الإيرادات التشغيلية من أنشطة قطاعات الاتصالات اللاسلكية، وخدمات الإعلام، والخدمات الرقمية، والتي ارتفعت بنسبة 15.65%، و 43.95%، على التوالي، بينما انخفضت إيرادات قطاع الاتصالات السلكية وقطاع تكنولوجيا المعلومات بنسبة 2.72% و 55.78% على التوالي.

#### ثانياً: الدخل قبل الفوائد والضرائب والاستهلاكات والإطفاءات:

ارتفع دخل الشركة التشغيلي قبل الفوائد والضرائب والاستهلاكات والإطفاءات بنسبة 10.12% ليصل إلى 34.01 مليون دينار في نهاية الربع الأول من عام 2010 بعد أن كان 30.88 مليون دينار في نهاية الربع الأول من عام 2009، وهذا الارتفاع ناتج عن ارتفاع إيرادات الشركة التشغيلية من جهة بالإضافة إلى الكفاءة التشغيلية للشركة من جهة أخرى.

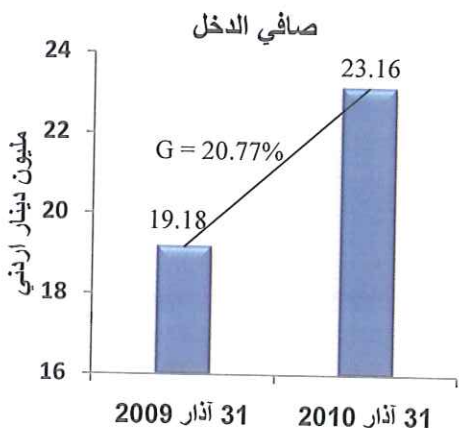


#### ثالثاً: الدخل التشغيلي

بلغت الأرباح التشغيلية للشركة 26.68 مليون دينار في نهاية الربع الأول من عام 2010 مقارنة بـ 23.30 مليون دينار في نهاية الربع الأول من عام 2009، مرتفعة بنسبة 14.49%، وهذا الارتفاع يمكن عزوه كما ذكر سابقاً إلى الارتفاع في الإيرادات التشغيلية إضافة للآثار الإيجابية للرافعة التشغيلية للشركة.

#### رابعاً: صافي الدخل ونصيب السهم من الأرباح

انعكست كفاءة الشركة التشغيلية ايجابياً على صافي دخل الشركة بعد الضريبة، فقد ارتفع صافي دخل الشركة بعد الضريبة بنسبة 20.77% ليصل إلى 23.16 مليون دينار مقارنة بـ 19.18 مليون دينار في نهاية الربع الأول من عام 2009.



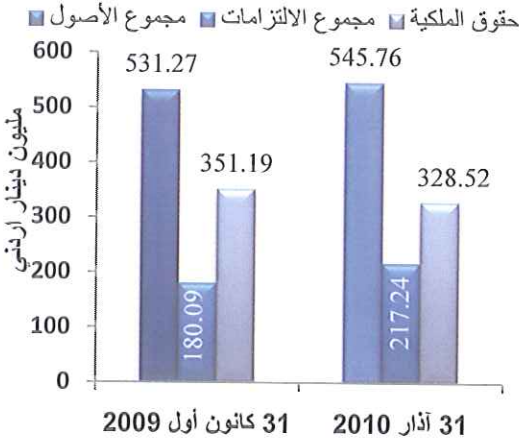
هذا وقد ارتفع نصيب السهم من الأرباح ليصل إلى 0.176 دينار بعد أن كان 0.146 دينار في نهاية الربع الأول من عام 2009.

#### خامسا: الأصول والالتزامات وحقوق الملكية

ارتفع إجمالي أصول الشركة في نهاية الربع الأول من عام 2010 عنه في نهاية عام 2009 بنسبة 2.73%، فقد بلغت قيمة إجمالي أصول الشركة 545.76 مليون دينار بعد أن كانت 531.27 مليون دينار، وهذا الارتفاع ناتج بشكل أساسي عن أصول الشركة المتداولة والتي ارتفعت قيمتها بنسبة 5.23% لتصل إلى 193.74 مليون دينار مقارنة بـ 184.11 مليون دينار في نهاية العام 2009 وذلك بالدرجة الأولى نتيجة ارتفاع قيمة النقد والنقد المعادل بنسبة 25.78% لتصل إلى 80.58 مليون دينار أردني مقارنة بـ 64.06 مليون دينار في نهاية عام 2009.

كما ارتفعت كذلك قيمة أصول الشركة غير المتداولة بنسبة 1.40% لتصل إلى 352.03 مليون دينار مقارنة بـ 347.16 مليون دينار في نهاية العام 2009، متأثرة بالدرجة الأولى بالألات والمعدات التي تم اضافتها خلال العام والتي ارتفعت بنسبة 6.51% لتصل إلى 173.77 مليون دينار في نهاية الربع الأول من العام 2010 مقارنة مع 163.16 مليون دينار في نهاية العام 2009.

#### الأصول والالتزامات وحقوق الملكية



أما إجمالي التزامات الشركة فقد ارتفعت بنسبة 20.63% لتصل إلى 217.24 مليون دينار في نهاية الربع الأول من عام 2010 بعد أن كانت 180.09 مليون دينار في نهاية عام 2009، متأثرة بارتفاع قيمة الالتزامات المتداولة والتي وصلت إلى 144.27 مليون دينار في نهاية الربع الأول من العام 2010 مقارنة بـ 107.81 مليون دينار في نهاية عام 2009 مرتفعة بنسبة 33.82%، وهذا الارتفاع ناتج عن الالتزامات المتداولة الأخرى والتي ارتفعت بنسبة 63.02% لتصل في نهاية الربع الأول من عام 2010 إلى 92.73 مليون دينار مقارنة بـ 56.88 مليون دينار في نهاية عام 2009، بحيث كان الارتفاع في بند الالتزامات المتداولة الأخرى ناتجاً عن قرار الهيئة العامة العادي بتاريخ 2010/03/28 والقاضي بتوزيع 35% من القيمة الاسمية للسهم وبقية اجمالية بلغت 46.07 مليون دينار أردني.

وفي الوقت ذاته حافظت الشركة في نهاية الربع الأول من هذا العام على مستوى متقارب لقيمة الإلتزامات غير المتداولة في نهاية عام 2009، بحيث وصلت قيمة التزامات الشركة غير المتداولة إلى 72.97 مليون دينار مقارنة بـ 72.28 مليون دينار في نهاية عام 2009.

وبالنظر إلى حقوق الملكية نجد أنها انخفضت بنسبة 6.45% لتصل إلى 328.52 مليون دينار في نهاية الربع الأول من عام 2010 بعد أن كانت 351.19 مليون دينار في نهاية عام 2009، ويعزى ذلك إلى انخفاض قيمة الأرباح المحتجزة بنسبة 13.31% لتصل إلى 149.23 مليون دينار مقارنة بـ 172.14 مليون دينار في نهاية العام 2009 والناتج عن توزيعات الشركة النقدية والبالغة 35% من القيمة الاسمية للسهم.

#### سادسا: التدفقات النقدية

بلغت صافي التدفقات النقدية من الأنشطة التشغيلية 43.32 مليون دينار أردني مقارنة بـ 5.78 مليون دينار في نهاية الربع الأول من عام 2009، مرتفعة بنسبة 648.91%.

أما صافي التدفقات النقدية من الأنشطة الاستثمارية فقد بلغت (14.36) مليون دينار في نهاية الربع الأول من عام 2010 مقارنة بـ (4.04) مليون دينار خلال الربع الأول من عام 2009، وهذه الزيادة في التدفقات النقدية السالبة ناتجة عن زيادة حجم الاستثمار في الأصول الثابتة والمعدات ليصل إلى 14.36 مليون دينار مقارنة بـ 4.06 مليون دينار في نهاية الربع الأول من عام 2009.

أما صافي التدفقات النقدية من الأنشطة التمويلية فقد بلغت (12.44) مليون دينار مقارنة بـ (14.38) مليون دينار خلال الربع الأول من عام 2009، ويعود ذلك الانخفاض في قيمة التدفقات النقدية السالبة

خلال الربع الأول من عام 2010 الى انخفاض قيمة التدفقات النقدية المدفوعة لسداد قروض الشركة، على الرغم من ارتفاع قيمة التوزيعات النقدية المدفوعة فعلا لتصل الى 10.86 مليون دينار مقارنة بـ 7.29 مليون دينار في الفترة ذاتها من العام الماضي.

#### سابعاً: النسب المالية:

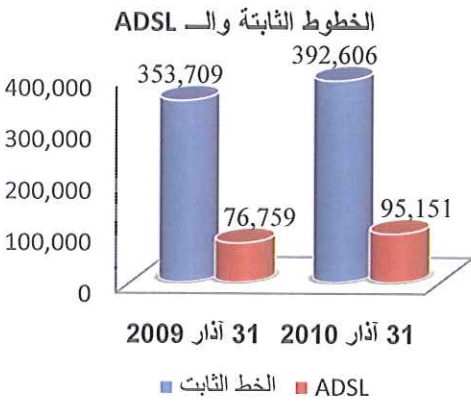
ارتفعت نسبة العائد على متوسط الأصول لتصل الى 9.77% في نهاية الربع الأول من عام 2010 مقارنة بـ 8.22% في نهاية الربع الأول من عام 2009، أما نسبة العائد على متوسط حقوق المساهمين فقد بلغت 6.81% مقارنة بـ 5.61% في نهاية الربع الأول من عام 2009.

#### ✓ المؤشرات التشغيلية:

تواجه شركات مجموعة الاتصالات الفلسطينية منافسة قوية على مختلف الأصعدة، وبالأخص تلك المنافسة غير القانونية التي تواجهها من مشغلين غير قانونيين سواء لخدمات الاتصالات اللاسلكية أو لخدمات الانترنت والتي تشكل تحد صريح للشركة.

وبالرغم من هذا التحدي الكبير، ورغم تحرير سوق خدمات المعلومات والخدمات الرقمية ودخول عدد كبير من مزودي خدمات الاتصال الدولي عبر تقنية الـ VOIP، وبدء أعمال المشغل الثاني لخدمات الهاتف المحمول، فإن ثقة المشتركين بقيت عالية بهذه الشركة، فهي تسعى دوماً ومنذ نشأتها لتوفير خدمات الاتصال المختلفة في جميع أنحاء الوطن، وبجودة عالمية، كما أنها لم تبخل على مشتركيها بالحملة الترويجية المختلفة وسياسات تخفيض الأسعار الأمر الذي انعكس على عدد المشتركين حيث بلغ إجمالي عدد المشتركين 2.434 مليون مشترك في نهاية الربع الأول من عام 2010 بنسبة نمو 26.63% عن نهاية الربع الأول من عام 2009.

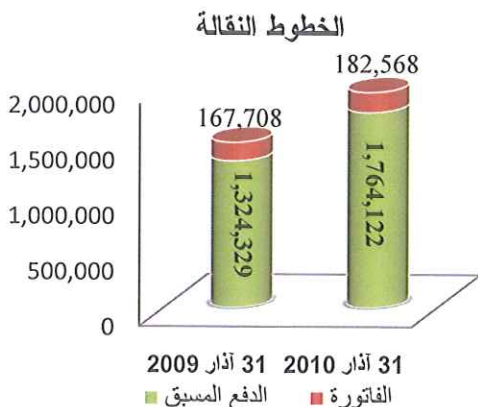
#### أولاً: مشتركي الخطوط الثابتة



بلغ عدد مشتركي الهاتف الثابت 392,606 مشترك في نهاية الربع الأول من عام 2010 مقارنة بـ 353,709 مشترك في نهاية الربع الأول من عام 2009 محققاً نسبة نمو بلغت 11%، وهذا النمو يعزى إلى الحملات الترويجية التي استهدفت المشتركين الجدد بالإضافة إلى الجهود التي بذلتها الشركة لإعادة وصل الخطوط المفصولة بعد تحصيل المبالغ المستحقة عليها.

أما متوسط الإيراد الشهري لكل مشترك فقد بلغ 10.98 دينار مقارنة بـ 11.04 دينار في نهاية الربع الأول من عام 2009، ويعزى هذا الانخفاض إلى الإيراد المتدني للمشاركين الجدد، بالإضافة إلى التغير السلبي في أسعار الصرف.

#### ثانياً: مشتركي الخطوط اللاسلكية



حقق قطاع الاتصالات اللاسلكية نمواً قوياً في كافة المؤشرات التشغيلية فقد بلغ عدد مشتركي الخطوط اللاسلكية في نهاية الربع الأول من عام 2010 حوالي 1.947 مليون مشترك، محققاً نسبة نمو بلغت 8.15% عن نهاية عام 2009 حيث كان عدد المشتركين 1.800 مليون مشترك، ونسبة نمو بلغت 30.47% عن نهاية الربع الأول من عام 2009 بحيث كان عدد المشتركين و 1.492 مليون مشترك.

أما توزيع المشتركين بين برامج الدفع المسبق والفاثورة فقد بلغ 90.62% و 9.38% على التوالي من إجمالي عدد المشتركين.

هذا النمو في عدد المشتركين يمكن عزوه للحملات الترويجية والبرامج والخدمات الجديدة التي استهدفت بها الشركة مشتركها، بالإضافة إلى الجودة الملحوظة التي تتميز بها الشركة عن منافسيها.

وبالمقابل انخفض معدل الإيراد الشهري لكل مشترك بنسبة 4.39% ليبلغ 11.77 دينار مقارنة بـ 12.31 دينار في نهاية الربع الأول من عام 2009، وهذا الانخفاض في معدل الإيراد ناتج عن الإيراد المنخفض للمشاركين الجدد، بالإضافة إلى التغيير السلبي في أسعار الصرف.

#### ثالثاً: مشتركي خطوط الـ ADSL

بلغ عدد مشتركي خطوط الـ ADSL 95,151 مشترك مقارنة بـ 76,759 مشترك في نهاية الفترة ذاتها من العام 2009 و 92,482 مشترك في نهاية العام 2009 مرتفعاً بنسبة 23.96% عن نهاية الربع الأول من العام الماضي وبنسبة 2.89% عن نهاية العام الماضي.

أما نسبة الانتشار لخطوط الانترنت (ADSL) بين خطوط الهاتف الثابت فقد ارتفعت إلى 24.24% مقارنة بـ 21.70% في نهاية الربع الأول من عام 2009، وصاحب ذلك أيضاً ارتفاع في معدل الإيراد الشهري لكل مشترك من 16.04 دينار في نهاية الربع الأول من عام 2009 إلى 17.30 دينار نهاية الربع الأول من عام 2010\*، ويعزى ذلك إلى زيادة عدد المشتركين على السرعات المرتفعة بعد أن قامت الشركة بإعادة تسعير الخدمة ما نتج عنه تخفيض واضح في رسوم الاشتراك الشهرية.

#### سيولة الشركة

تحتفظ الشركة بسيولة مرضية جداً، الأمر الذي يمكنها من الوفاء بالتزاماتها قصيرة الأجل عند استحقاقها دون التأثير على مجرياتها أنشطتها التشغيلية، هذا وتحتفظ الشركة بعلاقات مميزة مع المؤسسات المالية المحلية والإقليمية الأمر الذي ينعكس على توفير مصادر تمويل خارجية عند الحاجة إليها.

2010/03/31	2009/12/31	
1.34	1.71	نسبة السيولة (مرة)
1.04	1.28	نسبة السيولة السريعة (مرة)

#### هيكل رأس المال

تحتفظ الشركة على هيكل رأس مال متحفظ نسبياً وذلك من أجل المحافظة على المرونة المالية اللازمة لمواجهة أي فرص استثمارية مستقبلية.

يوضح الجدول التالي نسب هيكل رأس المال كما هي في 2009/12/31 و 2010/03/31:

2010/03/31	2009/12/31	الف دينار اردني
69,577	71,038	الديون (قصيرة وطويلة الاجل)
328,521	351,185	حقوق الملكية
%21.18	%20.23	نسبة الديون إلى الملكية
%12.75	%13.37	نسبة الديون إلى الاصول

\* طريقة احتساب معدل الإيراد الشهري لكل مشترك من مشترك ADSL تم تعديلها بحيث تأخذ بعين الاعتبار صافي إيرادات الخدمة بدلا من الإجمالي.



## الاستثمارات

تعمل شركة الاتصالات الفلسطينية من خلال استثماراتها على تعظيم ثروة مساهميها عن طريق تشغيل جزء من أموالها في استثمارات تحقق عوائد مجزية وبتابع وسائل علمية مدروسة.

جميع استثمارات شركة الاتصالات الفلسطينية هي عبارة عن استثمارات مالية لأغراض المتاجرة، واستثمارات مالية متوفرة للبيع.

تتبع الاتصالات الفلسطينية المعايير الدولية لإعداد التقارير المالية (IFRS) لعرض هذه الاستثمارات في قوائمها المالية، وتنص هذه المعايير على إعادة تقييم هذه الاستثمارات وفقا لقيمتها السوقية كما هي في نهاية الفترة، بحيث ينعكس أي ربح أو خسارة نتيجة إعادة تقييم الاستثمارات لأغراض المتاجرة على قائمة الدخل، في حين ينعكس إعادة تقييم الاستثمارات المتاحة للبيع على حقوق المساهمين في الميزانية العمومية. وعندما لا يكون بالإمكان تحديد قيمة الاستثمارات بشكل دقيق فإنه يتم عرضها بتكلفتها.

تقسم استثمارات شركة الاتصالات الفلسطينية إلى استثمارات محلية وأخرى إقليمية بالقيم الموضحة أدناه:

المجموع	إقليمي	محلي	تصنيف الاستثمار دينار أردني
10,397,124	6,314,911	4,082,213	استثمارات لأغراض المتاجرة
8,615,938	4,709,655	3,906,283	استثمارات متاحة للبيع
19,013,062	11,024,566	7,988,496	المجموع



ملخص الميزانية العمومية

كما هي في		
31 آذار 2010	31 كانون أول 2009	(الف دينار اردني)
193,736	184,110	مجموع الأصول المتداولة
352,026	347,160	الأصول غير المتداولة
545,762	531,270	مجموع الأصول
144,267	107,807	الالتزامات المتداولة
72,974	72,278	الالتزامات طويلة الأجل
328,521	351,185	حقوق الملكية
%12.75	%13.37	نسبة الديون إلى الأصول
%60.19	%66.10	نسبة حقوق الملكية إلى الأصول

31 آذار 2010	31 كانون أول 2009	
9.77%	8.22%	العائد على متوسط الأصول*
6.81%	5.61%	العائد على متوسط حقوق الملكية

\* تم احتساب العائد على متوسط صافي الأصول التشغيلية بحيث تم استثناء قيمة المدفوعات المقدمة من تعريف صافي الأصول التشغيلية.

### ملخص قائمة الدخل

عن الفترة المنتهية في 31 آذار		
2010	2009	(الف دينار أردني)
80,157	72,992	صافي الإيرادات
20,656	17,124	تكلفة الإيرادات
59,501	55,868	الربح الإجمالي
%74.23	%76.54	نسبة هامش الربح الإجمالي
32,822	32,565	المصاريف التشغيلية
26,679	23,303	الدخل التشغيلي
%33.28	%31.93	الدخل التشغيلي %
23,159	19,176	صافي الدخل
%28.89	%26.27	صافي الدخل %
0.176	0.146	حصة السهم من الأرباح

### ملخص قائمة التدفقات النقدية

عن الفترة المالية في 31 آذار		
2010	2009	(الف دينار أردني)
43,317	5,784	التدفقات النقدية من الأنشطة التشغيلية
-14,364	-4,035	التدفقات النقدية من الأنشطة الاستثمارية
-12,438	-14,383	التدفقات النقدية من الأنشطة التمويلية

الرئيس التنفيذي

عمار العكر