

تقرير شركات الأوراق المالية الأعضاء في بورصة فلسطين

العام 2011

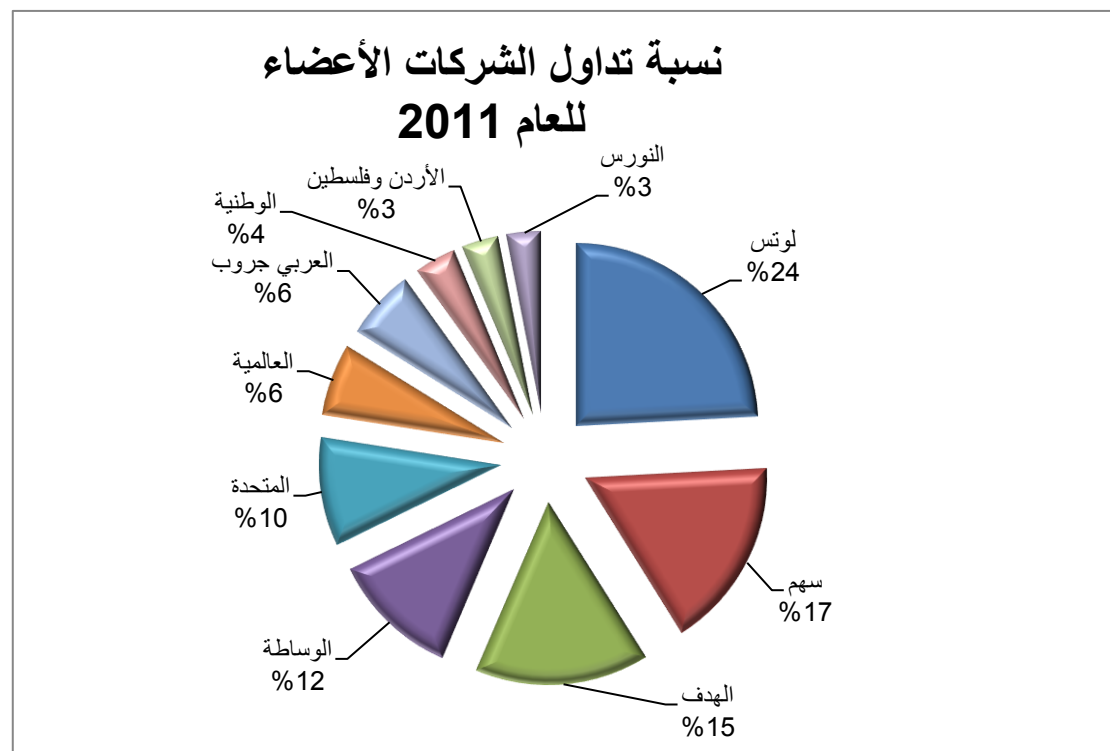
إعداد:
دائرة التداول والرقابة
وشؤون الأعضاء

إحصائيات شركات الأوراق المالية الأعضاء في البورصة للعام 2011

تنويه: اندمجت كل من شركتي الهدف للاستثمار والأوراق المالية وشركة الأردن وفلسطين للاستثمارات المالية لتشكلا شركة الهدف الأردن فلسطين للأوراق المالية اعتباراً من 2012/01/01.

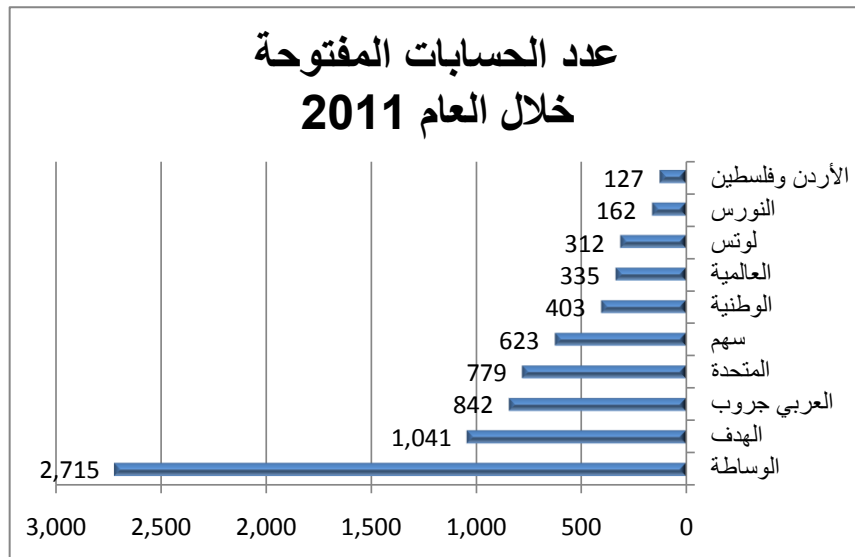
1. حصة الشركات من التداول للعام 2011 ومقارنتها مع العام 2010:

التغيير %	عام 2010		عام 2011		شركة الأوراق المالية	#
	نسبته %	دولار أمريكي	نسبته %	دولار أمريكي		
9.49	17.99	157,081,820	24.16	171,986,515	لوتس	1
9.31	12.63	110,246,684	16.93	120,514,281	سهم	2
20.30	10.40	90,813,464	15.35	109,250,725	الهدف	3
37.97	6.73	58,755,658	11.39	81,063,882	الوساطة	4
10.00	7.13	62,235,049	9.62	68,458,842	المتحدة	5
-52.94	11.00	96,032,466	6.35	45,190,530	العالمية	6
-63.96	14.13	123,353,950	6.24	44,455,606	العربي جروب	7
-65.86	8.84	77,200,504	3.70	26,357,955	الوطنية	8
-56.99	6.16	53,770,945	3.25	23,125,824	الأردن وفلسطين	9
-50.67	4.99	43,544,122	3.02	21,481,328	النورس	10
-18.46	%100	873,034,662	%100	711,885,488	المجموع	



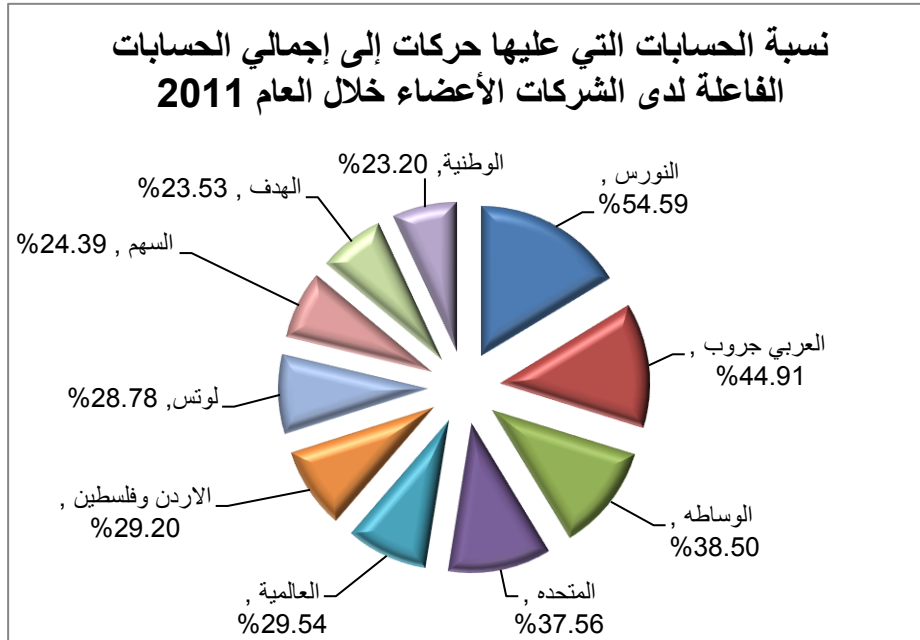
2. عدد الحسابات المفتوحة خلال العام 2011 ومقارنتها مع العام 2010:

التغير %	العام 2010	العام 2011	شركة الأوراق المالية	#
	العدد	العدد		
3.86	2,614	2,715	الوساطة	1
25.57	829	1,041	الهدف	3
9.21	771	842	العربي جروب	5
0.91	772	779	المتحدة	4
0.65	619	623	سهم	6
-59.70	1,000	403	الوطنية	2
10.56	303	335	العالمية	7
14.29	273	312	لوتس	8
-10.99	182	162	النورس	9
15.45	110	127	الأردن وفلسطين	10
-1.79%	7,473	7,339	المجموع	

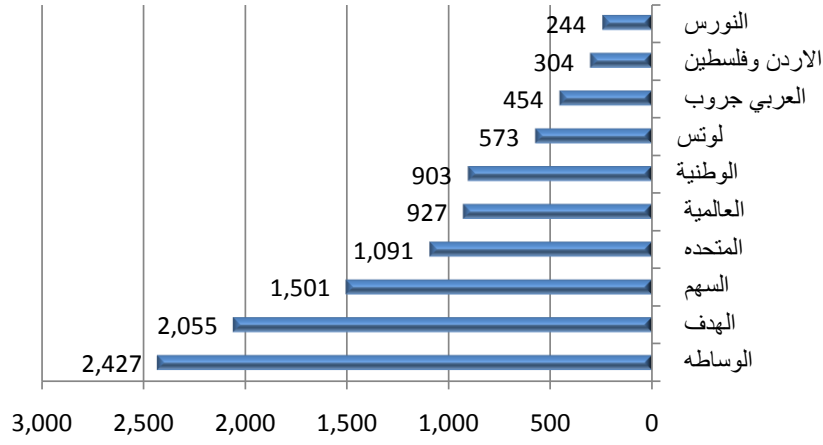


3. عدد الحسابات التي كان عليها حركات خلال العام 2011 من إجمالي عدد الحسابات الفاعلة لدى الشركات الأعضاء:

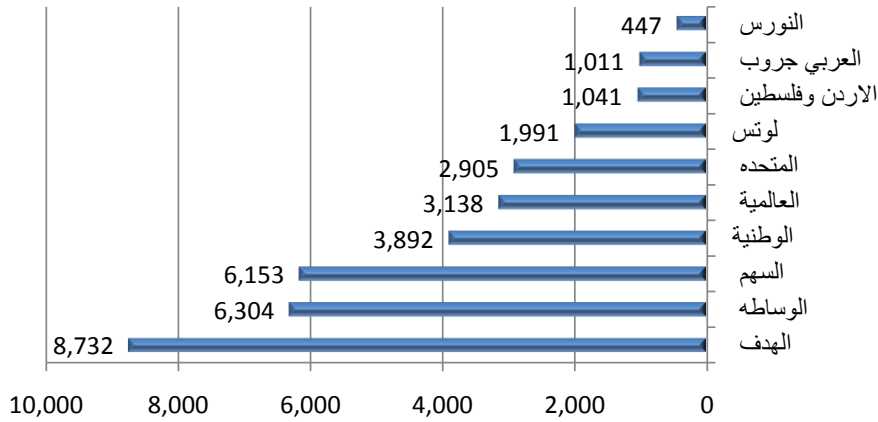
#	شركة الأوراق المالية	عدد الحسابات التي كان عليها حركات خلال العام 2011	عدد الحسابات الفاعلة لدى الشركة	نسبة الحسابات التي عليها حركات إلى إجمالي الحسابات الفاعلة
1	النورس	244	447	54.59%
2	العربي جروب	454	1,011	44.91%
3	الوساطه	2,427	6,304	38.50%
4	المتحدہ	1,091	2,905	37.56%
5	العالمية	927	3,138	29.54%
6	الأردن وفلسطين	304	1,041	29.20%
7	لوتس	573	1,991	28.78%
8	السهم	1,501	6,153	24.39%
9	الهدف	2,055	8,732	23.53%
10	الوطنية	903	3,892	23.20%
	المجموع	10,479	35,614	29.42%



عدد الحسابات التي كان عليها حركات لدى الشركات الأعضاء خلال العام 2011



عدد الحسابات الفاعلة لدى الشركات الأعضاء كما بتاريخ 2011/12/31



4. حسابات التداول المفتوحة لدى الشركات الاعضاء كما بتاريخ 2011/12/31:

#	شركة الأوراق المالية	إجمالي عدد الحسابات	الحسابات الخاملة		الحسابات الفاعلة	
			عدددها	نسبتها من الإجمالي	عدددها	نسبتها من الإجمالي
1	الهدف	10,258	1,526	15%	8,732	85%
2	الوساطه	8,213	1,909	23%	6,304	77%
3	السهم	7,162	1,009	14%	6,153	86%
4	الوطنية	4,892	1,000	20%	3,892	80%
5	المتحده	3,795	890	23%	2,905	77%
6	العالمية	3,700	562	15%	3,138	85%
7	لوتس	2,377	386	16%	1,991	84%
8	العربي جروب	1,346	335	25%	1,011	75%
9	الاردن وفلسطين	1,274	233	18%	1,041	82%
10	النورس	599	152	25%	447	75%
	المجموع	*43,616	8,002	18%	35,614	82%

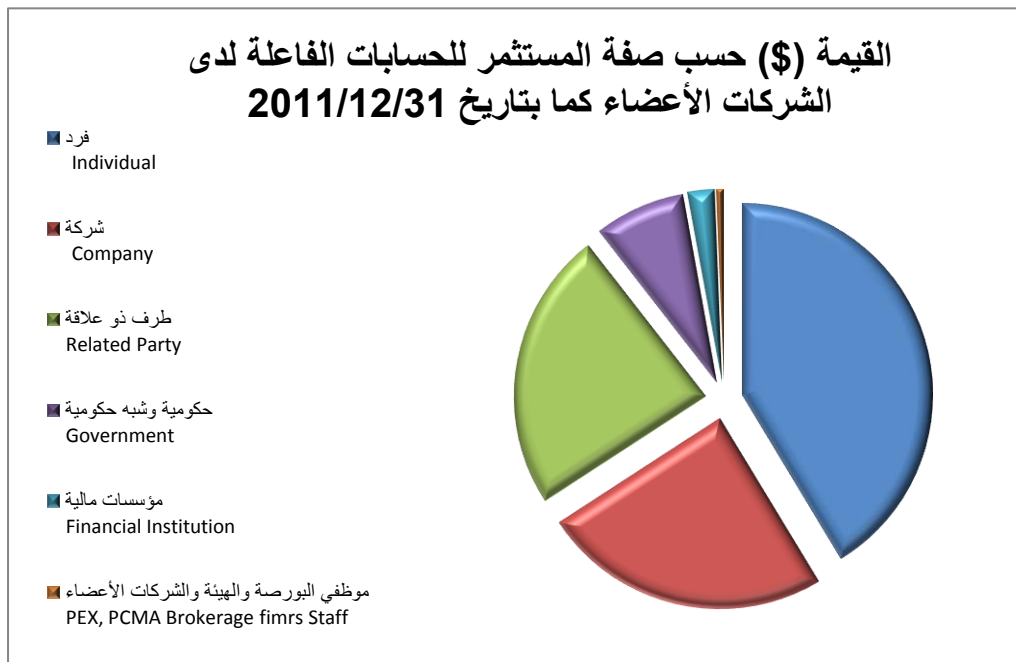
* لا يشمل الحسابات التي تم إغلاقها خلال عام 2011 وما قبله.



5. تصنيف الحسابات الفاعلة لدى الشركات الأعضاء حسب صفة المستثمر كما بتاريخ 2011/12/31:

القيمة \$*	عدد الأسهم*	عدد الحسابات الفاعلة*	صفة المستثمر
675,114,151	343,331,383	35,077	فرد Individual
399,004,370	178,392,123	288	شركة Company
386,827,344	184,478,958	136	طرف ذو علاقة Related Party
125,230,166	46,474,760	13	حكومية وشبه حكومية Government
36,579,043	17,734,336	35	مؤسسات مالية Financial Institution
9,661,906	3,084,109	65	موظفي البورصة والهيئة والشركات الأعضاء PEX, PCMA Brokerage firms Staff
1,632,416,979	773,495,669	35,614	المجموع

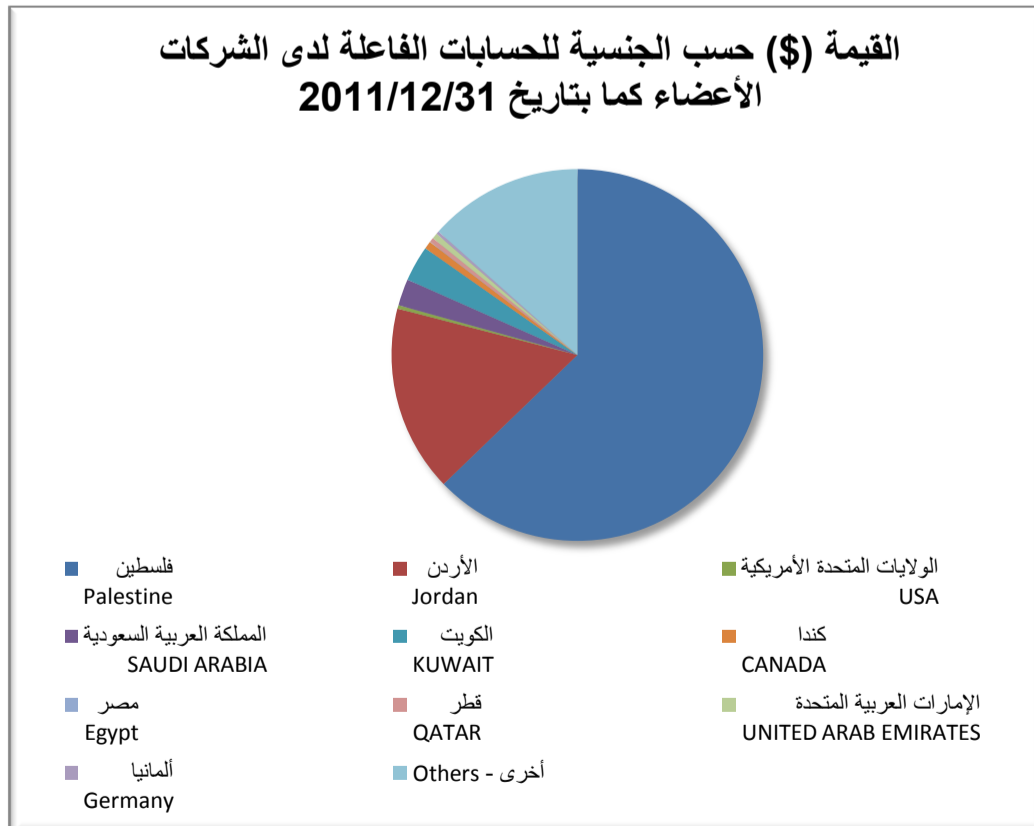
* لا تشمل الحسابات الموجودة تحت سيطرة البورصة



6. تصنيف الحسابات الفاعلة لدى الشركات الأعضاء حسب الجنسية (أكبر 10) كما بتاريخ 2011/12/31:

القيمة \$ كما بتاريخ 2011/12/31*	عدد الأسهم كما بتاريخ *2011/12/31	عدد الحسابات الفاعلة*	الجنسية
1,024,990,551	501,110,987	33,971	فلسطين Palestine
264,909,023	142,069,263	1,270	الأردن Jordan
4,903,493	2,477,825	143	الولايات المتحدة الأمريكية USA
37,951,873	18,573,193	30	المملكة العربية السعودية SAUDI ARABIA
50,441,605	17,711,707	28	الكويت KUWAIT
11,025,445	6,819,028	28	كندا CANADA
488,575	168,474	17	مصر Egypt
6,278,516	5,083,541	14	قطر QATAR
8,051,919	2,386,613	14	الإمارات العربية المتحدة UNITED ARAB EMIRATES
3,996,419	1,439,851	13	ألمانيا Germany
219,379,561	75,655,187	86	أخرى - Others
1,632,416,980	773,495,669	35,614	المجموع

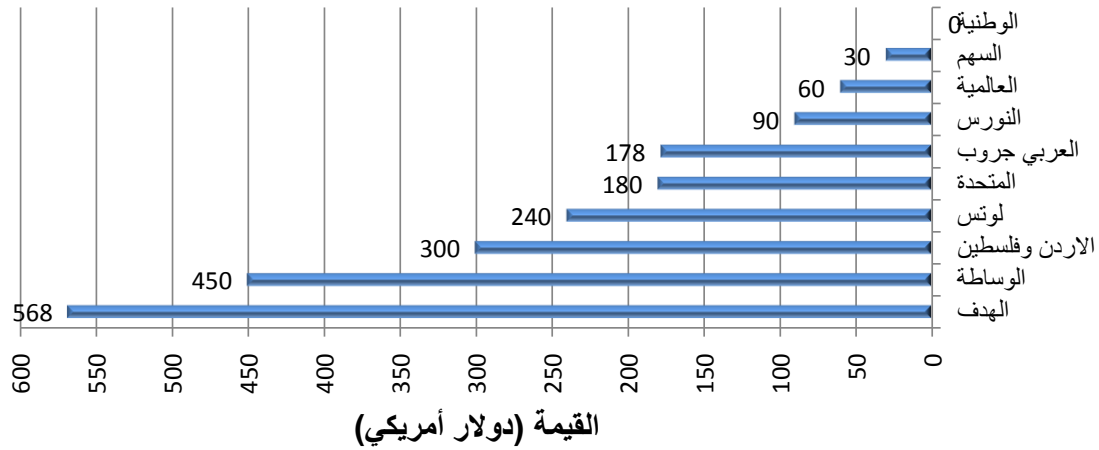
* لا تشمل الحسابات الموجودة تحت سيطرة البورصة



7. الغرامات التي تم فرضها على الشركات الأعضاء خلال العام 2011، علماً بأن هذه الغرامات تدفع لصندوق التوعية الاستثمارية:

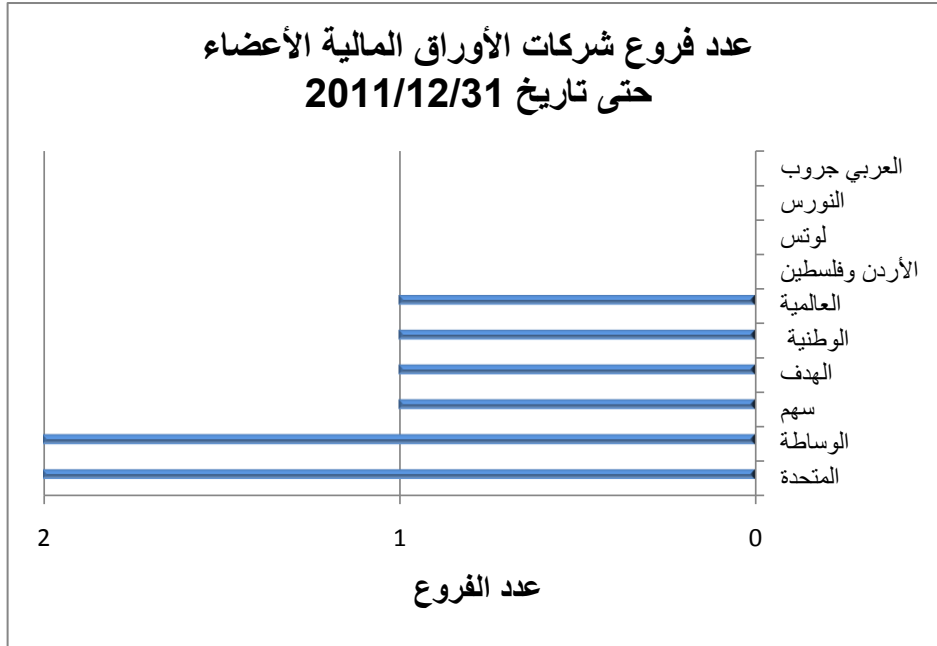
#	شركة الأوراق المالية	قيمة الغرامة \$
1	الهدف	568
2	الوساطة	450
3	الاردن وفلسطين	300
4	لوتس	240
5	المتحدة	180
6	العربي جروب	178
7	النورس	90
8	العالمية	60
9	السهم	30
10	الوطنية	0
	المجموع	\$2,096

الغرامات التي تم فرضها على الشركات الأعضاء خلال العام 2011
دولار أمريكي



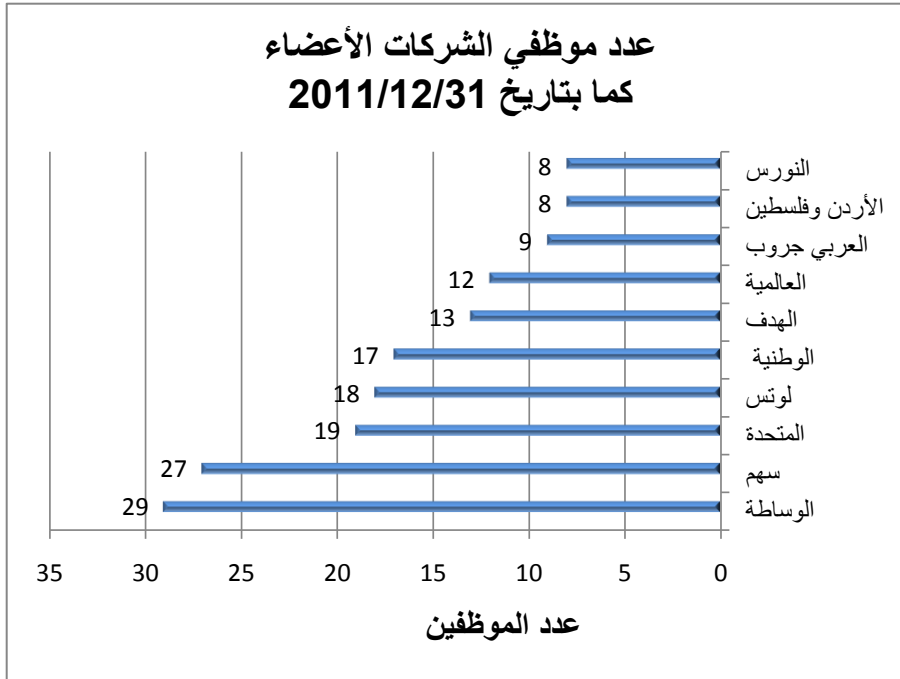
8. عدد فروع شركات الأوراق المالية الأعضاء كما بتاريخ 2011/12/31:

عدد الفروع	شركة الأوراق المالية	#
2	المتحدة	1
2	الوساطة	2
1	سهم	3
1	الهدف	4
1	الوطنية	5
1	العالمية	6
0	الأردن وفلسطين	7
0	لوتس	8
0	النورس	9
0	العربي جروب	10
8	المجموع	



9. عدد موظفي الشركات الأعضاء كما بتاريخ 2011/12/31:

عدد الموظفين	شركة الأوراق المالية	#
29	الوساطة	1
27	سهم	2
19	المتحدة	3
18	لوتس	4
17	الوطنية	5
13	الهدف	6
12	العالمية	7
9	العربي جروب	8
8	الأردن وفلسطين	9
8	النورس	10
160	المجموع	



10. النشاطات التي حصلت شركات الأوراق المالية الأعضاء على ترخيص لها من هيئة سوق رأس

المال

#	شركة الأوراق المالية	النشاطات المرخصة والموافق على مزاولتها
1	الأردن وفلسطين	• الوساطة المالية لحساب الغير • إدارة محافظ العملاء
2	المتحدة	• الوساطة المالية لحساب الغير • الوساطة المالية لحسابه
3	الهدف	• الوساطة المالية لحساب الغير • الوساطة المالية لحسابه
4	الوطنية	• الوساطة المالية لحساب الغير
5	العالمية	• الوساطة المالية لحساب الغير • الوساطة المالية لحسابه
6	سهام	• الوساطة المالية لحساب الغير • الوساطة المالية لحسابه • إدارة محافظ العملاء • مدير إصدار
7	لوتس	• الوساطة المالية لحساب الغير • الوساطة المالية لحسابه • إدارة محافظ العملاء • وكيل إصدار
8	الوساطة	• الوساطة المالية لحساب الغير • الوساطة المالية لحسابه • إدارة محافظ العملاء
9	النورس	• الوساطة المالية لحساب الغير
10	العربي جروب	• الوساطة المالية لحساب الغير • إدارة محافظ العملاء • مدير إصدار • أمين إصدار