

# تقرير شركات الأوراق المالية الأعضاء في بورصة فلسطين

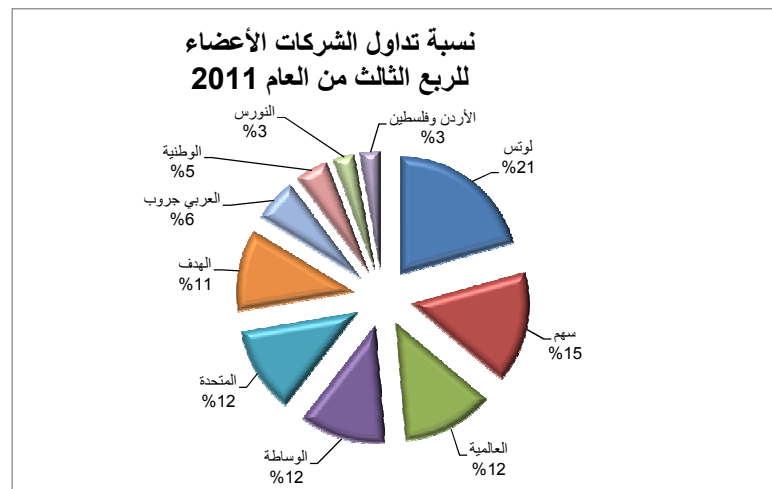
الربع الثالث من العام 2011

إعداد:  
دائرة التداول والرقابة  
وشؤون الأعضاء

## إحصائيات شركات الأوراق المالية الأعضاء في البورصة للربع الثالث من العام 2011

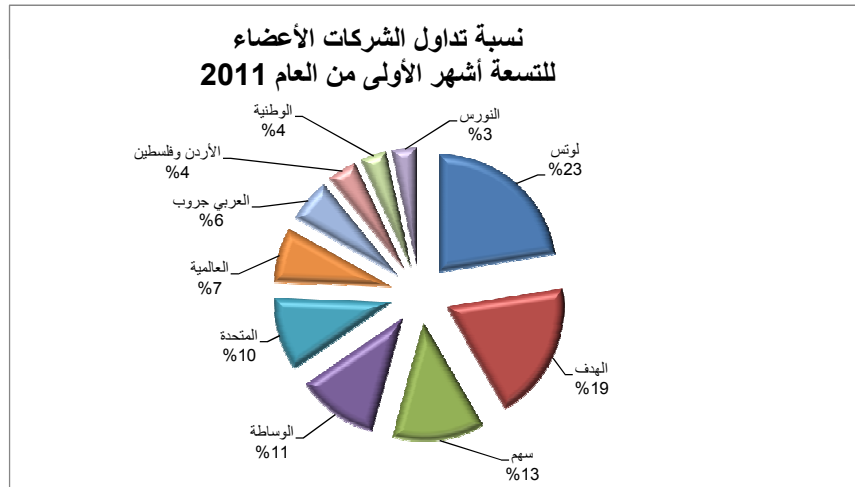
1. حصة الشركات من التداول للربع الثالث من عام 2011 مقارنةً مع الربع الثالث من عام 2010:

التغيير %	الربع الثالث من عام 2010		الربع الثالث من عام 2011		شركة الأوراق المالية	#
	نسبته %	دولار أمريكي	نسبته %	دولار أمريكي		
-22	18.47	24,839,495	20.65	19,385,915	لوتس	1
-29	15.21	20,455,507	15.45	14,500,937	سهم	2
-3	9.02	12,129,419	12.56	11,788,530	العالمية	3
10	7.50	10,088,938	11.87	11,141,393	الوساطة	4
29	6.40	8,609,221	11.85	11,120,918	المتحدة	5
-63	21.03	28,275,635	11.27	10,574,985	الهدف	6
-25	5.57	7,488,729	5.97	5,599,854	العربي جروب	7
-36	4.97	6,680,368	4.58	4,294,642	الوطنية	8
-72	7.47	10,043,679	2.99	2,804,251	النورس	9
-55	4.35	5,847,710	2.83	2,652,459	الأردن وفلسطين	10
-30	%100	134,458,701	%100	93,863,884	المجموع	



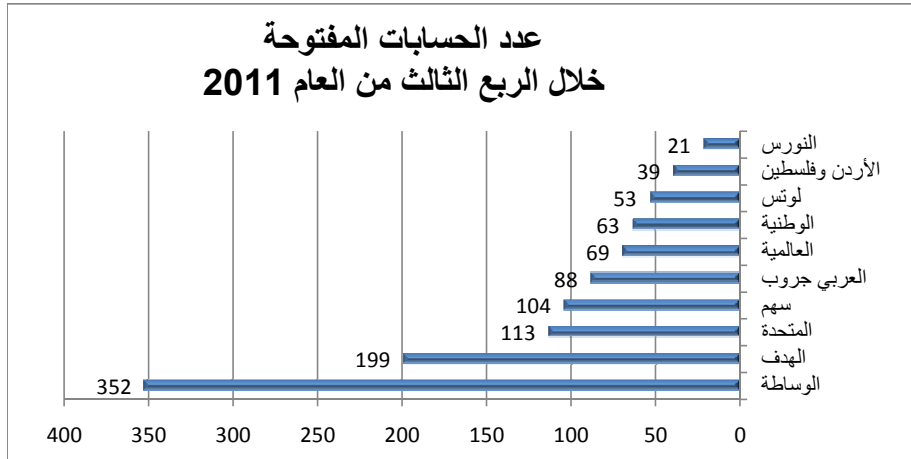
2. حصة الشركات من التداول للتسعة أشهر الأولى من عام 2011 مقارنة مع التسعة أشهر الأولى من عام 2010:

التغيير %	التسعة أشهر الأولى من عام 2010		التسعة أشهر الأولى من عام 2011		شركة الأوراق المالية	#
	نسبته %	دولار أمريكي	نسبته %	دولار أمريكي		
-15	20.36	140,364,530	22.54	118,752,997	لوتس	1
36	10.72	73,878,174	19.09	100,566,679	الهدف	2
-32	14.22	98,038,073	12.63	66,536,551	سهام	3
18	7.26	50,032,304	11.25	59,270,818	الوساطة	4
19	6.47	44,591,265	10.07	53,054,280	المتحدة	5
-55	12.84	88,477,730	7.53	39,667,393	العالمية	6
-63	12.27	84,593,029	5.95	31,369,195	العربي جروب	7
-46	5.63	38,809,258	3.98	20,946,857	الأردن وفلسطين	8
-48	5.20	35,855,136	3.53	18,599,714	الوطنية	9
-48	5.03	34,650,535	3.44	18,103,079	النورس	10
-24	%100	689,290,034	%100	526,867,563	المجموع	



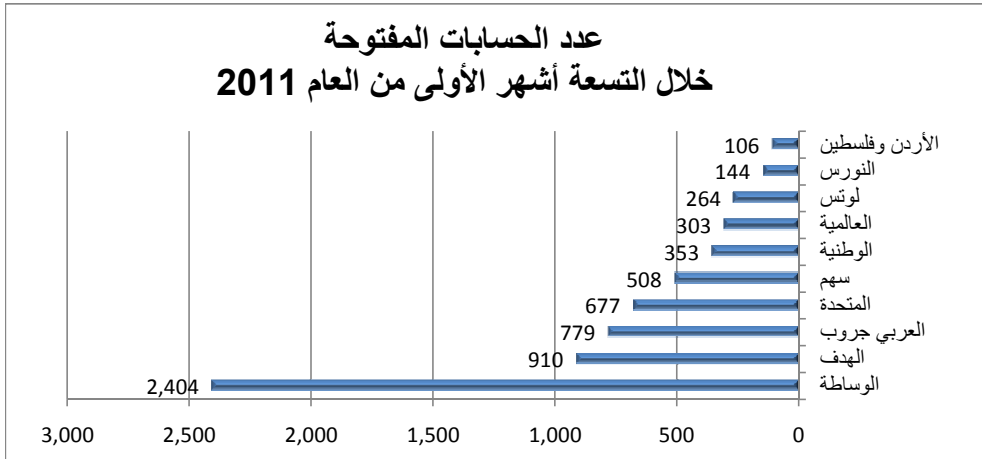
3. عدد الحسابات المفتوحة خلال الربع الثالث من العام 2011 مقارنةً مع الربع الثالث من العام 2010:

التغير %	الربع الثالث 2010	الربع الثالث 2011	شركة الأوراق المالية	#
	العدد	العدد		
35	261	352	الوساطة	1
16	171	199	الهدف	2
-43	197	113	المتحدة	3
-20	130	104	سهم	4
6	83	88	العربي جروب	5
44	48	69	العالمية	6
-28	87	63	الوطنية	7
20	44	53	لوتس	8
-24	51	39	الأردن وفلسطين	9
-60	52	21	النورس	10
-2%	1,124	1,101	المجموع	



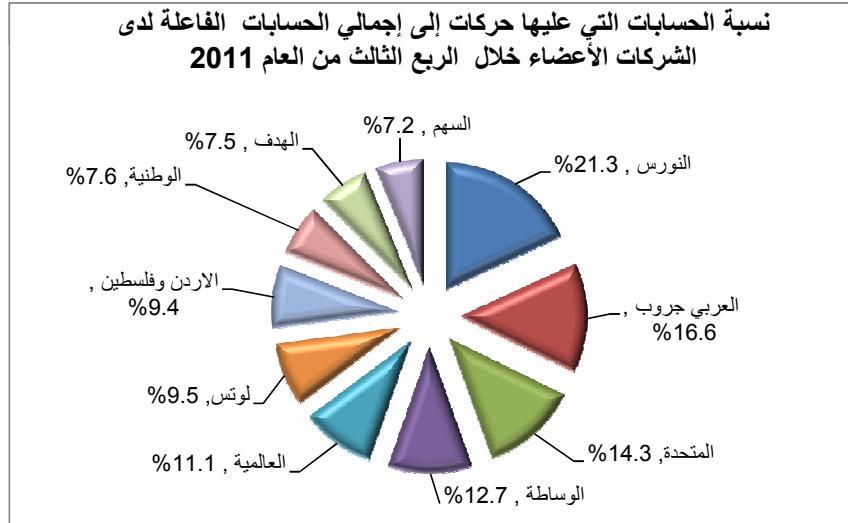
4. عدد الحسابات المفتوحة خلال التسعة أشهر الأولى من العام 2011 مقارنة مع التسعة أشهر الأولى من العام 2010:

التغير %	التسعة أشهر الأولى 2010	التسعة أشهر الأولى 2011	شركة الأوراق المالية	#
	العدد	العدد		
123	1,079	2,404	الوساطة	1
55	587	910	الهدف	2
30	598	779	العربي جروب	3
28	530	677	المتحدة	4
15	443	508	سهم	5
42	249	353	الوطنية	6
66	182	303	العالمية	7
21	218	264	لوتس	8
18	122	144	النورس	9
33	80	106	الأردن وفلسطين	10
<b>58%</b>	<b>4,088</b>	<b>6,448</b>	<b>المجموع</b>	

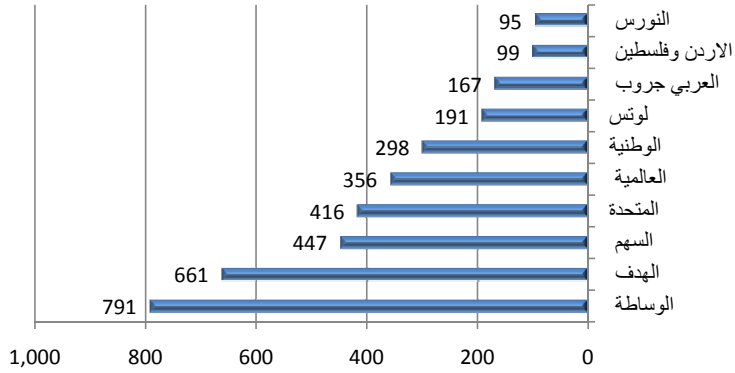


5. عدد الحسابات التي كان عليها حركات خلال الربع الثالث من العام 2011 من إجمالي عدد الحسابات الفاعلة لدى الشركات الأعضاء:

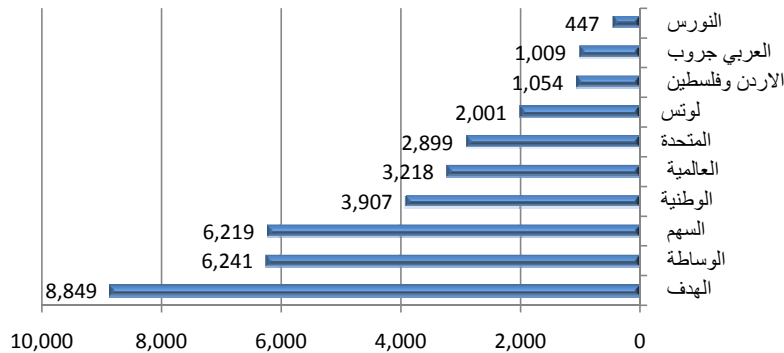
#	شركة الأوراق المالية	عدد الحسابات التي كان عليها حركات خلال الربع الثالث 2011	عدد الحسابات الفاعلة لدى الشركة كما في 2011/09/30	نسبة الحسابات التي عليها حركات إلى إجمالي الحسابات الفاعلة
1	النورس	95	447	21.3%
2	العربي جروب	167	1,009	16.6%
3	المتحدة	416	2,899	14.3%
4	الوساطة	791	6,241	12.7%
5	العالمية	356	3,218	11.1%
6	لوتس	191	2,001	9.5%
7	الاردن وفلسطين	99	1,054	9.4%
8	الوطنية	298	3,907	7.6%
9	الهدف	661	8,849	7.5%
10	السهم	447	6,219	7.2%
	<b>المجموع</b>	<b>3,521</b>	<b>35,844</b>	<b>9.8%</b>



### عدد الحسابات التي كان عليها حركات لدى الشركات الأعضاء خلال الربع الثالث من العام 2011



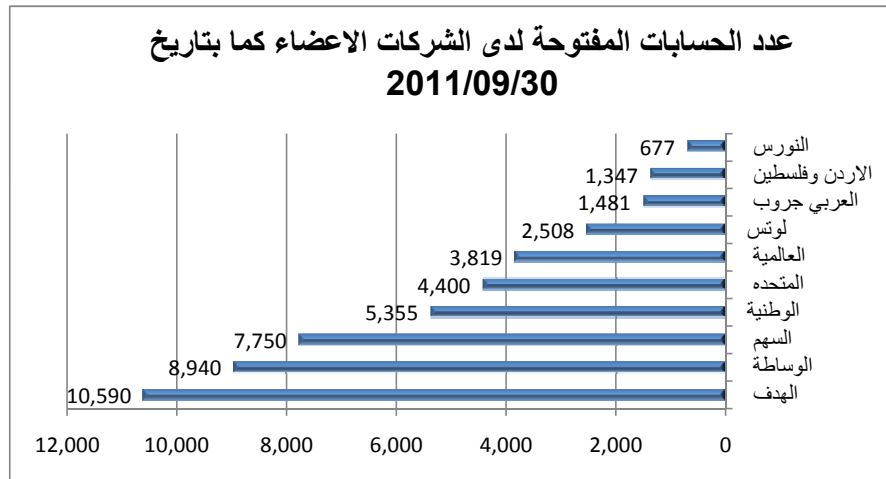
### عدد الحسابات الفاعلة لدى الشركات الأعضاء كما بتاريخ 2011/09/30



6. حسابات التداول المفتوحة لدى الشركات الاعضاء حتى تاريخ 2011/09/30:

الحسابات الفاعلة		الحسابات الخاملة		إجمالي عدد الحسابات	شركة الأوراق المالية	#
نسبتها من الإجمالي	عددها	نسبتها من الإجمالي	عددها			
84%	8,849	16%	1,741	10,590	الهدف	1
70%	6,241	30%	2,699	8,940	الوساطة	2
80%	6,219	20%	1,531	7,750	السهم	3
73%	3,907	27%	1,448	5,355	الوطنية	4
66%	2,899	34%	1,501	4,400	المتحده	5
84%	3,218	16%	601	3,819	العالمية	6
80%	2,001	20%	507	2,508	لوتس	7
68%	1,009	32%	472	1,481	العربي جروب	9
78%	1,054	22%	293	1,347	الأردن وفلسطين	8
66%	447	34%	230	677	النورس	10
<b>76%</b>	<b>35,844</b>	<b>24%</b>	<b>11,023</b>	<b>* 46,867</b>	<b>المجموع</b>	

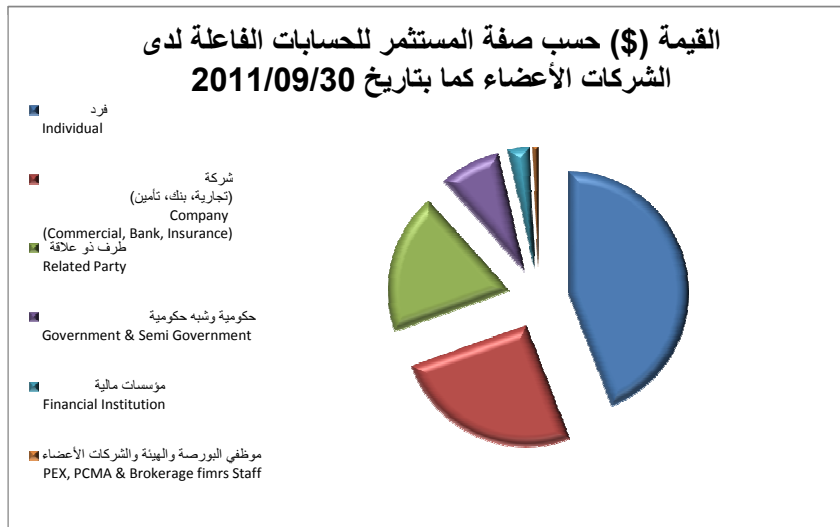
\* لا يشمل الحسابات التي تم إغلاقها خلال التسعة أشهر الأولى من عام 2011 وما قبلها.



7. تصنيف الحسابات الفاعلة لدى الشركات الأعضاء حسب صفة المستثمر كما بتاريخ 2011/09/30:

القيمة \$ كما بتاريخ 2011/09/30	عدد الأسهم كما بتاريخ 2011/09/30	عدد الحسابات الفاعلة كما بتاريخ 2011/09/30	صفة المستثمر
679,572,792	341,756,734	35,301	فرد Individual
391,228,785	172,238,241	283	شركة (تجارية، بنك، تأمين) Company (Commercial, Bank, Insurance)
288,909,335	153,626,477	136	طرف ذو علاقة Related Party
125,715,838	46,804,010	14	حكومية وشبه حكومية Government & Semi Government
44,124,112	20,992,986	35	مؤسسات مالية Financial Institution
9,685,417	3,077,108	75	موظفي البورصة والهيئة والشركات الأعضاء PEX, PCMA & Brokerage firms Staff
<b>* 1,539,236,279</b>	<b>* 738,495,556</b>	<b>* 35,844</b>	<b>المجموع</b>

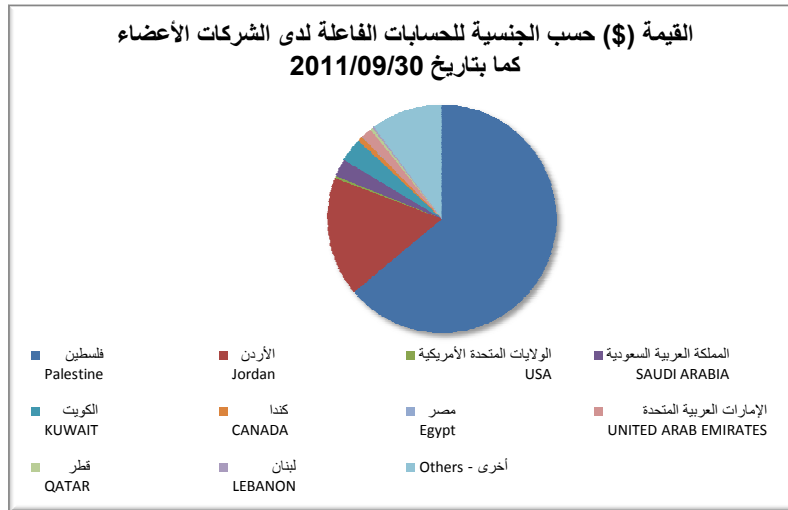
\* لا تشمل الحسابات الموجودة تحت سيطرة البورصة



8. تصنيف الحسابات الفاعلة لدى الشركات الأعضاء حسب الجنسية (أكبر 10) كما بتاريخ 2011/09/30:

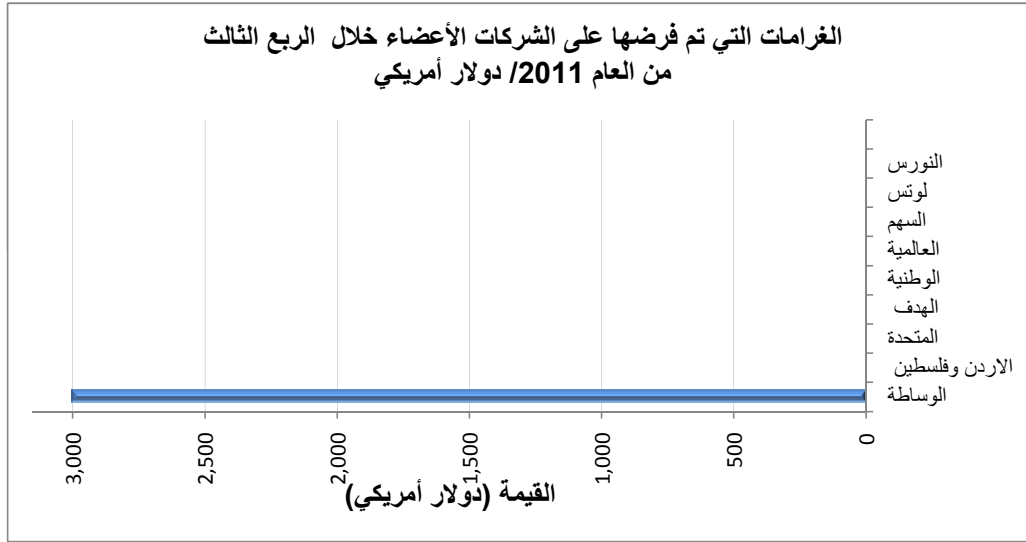
القيمة \$ كما بتاريخ 2011/09/30	عدد الأسهم كما بتاريخ 2011/09/30	عدد الحسابات الفاعلة كما بتاريخ 2011/09/30	الجنسية
983,065,570	490,939,376	34,222	فلسطين Palestine
260,917,760	137,744,962	1,251	الأردن Jordan
4,543,758	2,322,466	141	الولايات المتحدة الأمريكية USA
39,051,579	18,590,890	34	المملكة العربية السعودية SAUDI ARABIA
51,662,236	17,560,842	27	الكويت KUWAIT
11,324,946	6,643,696	25	كندا CANADA
524,274	174,758	17	مصر Egypt
23,749,410	4,473,636	15	الإمارات العربية المتحدة UNITED ARAB EMIRATES
5,378,487	3,802,077	14	قطر QATAR
3,616,779	1,187,832	12	لبنان LEBANON
155,401,480	55,055,021	86	أخرى - Others
<b>* 1,539,236,279</b>	<b>* 738,495,556</b>	<b>* 35,844</b>	<b>المجموع</b>

\* لا تشمل الحسابات الموجودة تحت سيطرة البورصة




9. الغرامات التي تم فرضها على الشركات الأعضاء خلال الربع الثالث من العام 2011، علماً بأن هذه الغرامات تدفع لصندوق التوعية الاستثمارية:

#	شركة الأوراق المالية	قيمة الغرامة \$
1	الوساطة	3,000
2	الاردن وفلسطين	0
3	المتحدة	0
4	الهدف	0
5	الوطنية	0
6	العالمية	0
7	السهم	0
8	لوتس	0
9	النورس	0
10	العربي جروب	0
	<b>المجموع</b>	<b>\$3,000</b>



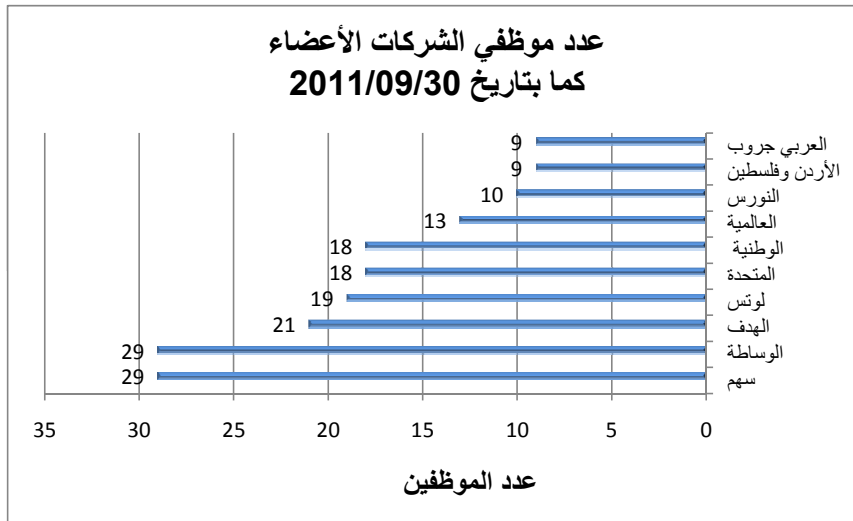
10. عدد فروع شركات الأوراق المالية الأعضاء كما بتاريخ 2011/09/30:

عدد الفروع	شركة الأوراق المالية	#
2	المتحدة	1
2	الوساطة	2
1	سهم	3
1	الهدف	4
1	الوطنية	5
1	العالمية	6
0	الأردن وفلسطين	7
0	لوتس	8
0	النورس	9
0	العربي جروب	10
8	المجموع	



11. عدد موظفي الشركات الأعضاء كما بتاريخ 2011/09/30:

عدد الموظفين	شركة الأوراق المالية	#
29	سهم	1
29	الوساطة	2
21	الهدف	3
19	لوتس	4
18	المتحدة	5
18	الوطنية	6
13	العالمية	7
10	النورس	8
9	الأردن وفلسطين	9
9	العربي جروب	10
175	المجموع	



12. النشاطات التي حصلت شركات الاوراق المالية الاعضاء على ترخيص لها من هيئة سوق راس المال كما

بتاريخ 2011/09/30:

#	شركة الأوراق المالية	النشاطات المرخصة والموافق على مزاولتها من الهيئة
1	الأردن وفلسطين	• الوساطة المالية لحساب الغير • إدارة محافظ العملاء
2	المتحدة	• الوساطة المالية لحساب الغير • الوساطة المالية لحسابه
3	الهدف	• الوساطة المالية لحساب الغير • الوساطة المالية لحسابه
4	الوطنية	• الوساطة المالية لحساب الغير
5	العالمية	• الوساطة المالية لحساب الغير • الوساطة المالية لحسابه
6	سهام	• الوساطة المالية لحساب الغير • الوساطة المالية لحسابه • إدارة محافظ العملاء • مدير إصدار
7	لوتس	• الوساطة المالية لحساب الغير • الوساطة المالية لحسابه • إدارة محافظ العملاء • وكيل إصدار
8	الوساطة	• الوساطة المالية لحساب الغير • الوساطة المالية لحسابه • إدارة محافظ العملاء
9	النورس	• الوساطة المالية لحساب الغير
10	العربي جروب	• الوساطة المالية لحساب الغير • إدارة محافظ العملاء • مدير إصدار • أمين إصدار

13. البيانات المالية للشركات الأعضاء للعام للنصف الأول من العام 2011 مقارنةً مع النصف الأول من العام 2010:

**ملاحظة:** يمكن الاطلاع على البيانات المالية للشركات الأعضاء كاملةً من خلال الموقع الإلكتروني للبورصة (www.pex.ps).

#	الشركة	العملة	رأس المال 2011/06/30	صافي حقوق المساهمين 2011/06/30	مجموع الموجودات 2011/06/30	مجموع المطلوبات 2011/06/30	الربح/الخسارة 2010/06/30	الربح/الخسارة 2011/06/30
1	الأردن وفلسطين	JOD	1,600,000	1,422,276	2,068,998	646,722	-181,379	-36,281
2	المتحدة	JOD	2,500,000	2,052,953	4,289,919	2,236,966	-17,158	-35,704
3	الهدف	JOD	2,500,000	2,910,571	4,135,127	1,224,556	134,492	108,512
4	الوطنية	JOD	1,500,000	2,196,375	3,151,787	955,412	66,612	-90,771
5	العالمية	JOD	2,500,000	2,873,994	4,251,179	1,377,185	111,014	33,901
6	السهم	US \$	5,000,000	4,347,673	12,826,600	8,478,927	54,330	-138,950
7	لوتس	JOD	5,000,000	6,169,770	10,201,016	4,031,246	125,580	-73,927
8	الوساطة	US \$	3,560,000	4,549,003	6,703,856	2,154,853	89,991	-79,693
9	النورس	US \$	2,117,150	1,671,348	1,846,427	175,079	-55,043	-56,496
10	العربي جروب	JOD	1,700,000	1,866,464	2,194,940	328,476	159,984	110,826