

تقرير شركات الأوراق المالية الأعضاء في بورصة فلسطين

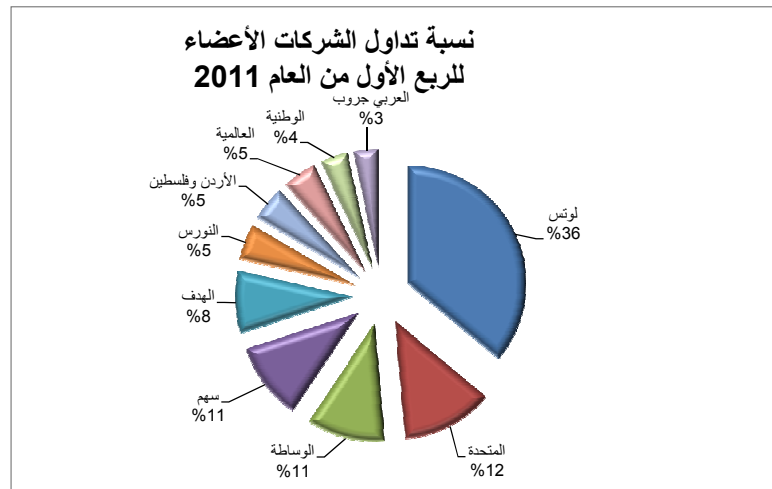
الربع الأول من العام 2011

إعداد:
دائرة التداول والرقابة
وشؤون الأعضاء

إحصائيات شركات الأوراق المالية الأعضاء في البورصة للربع الأول من العام 2011

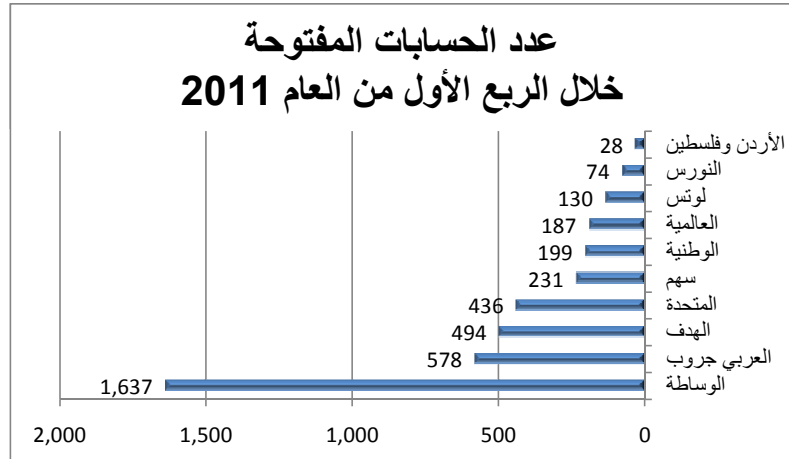
1. حصة الشركات من التداول للربع الأول من عام 2011 مقارنة مع الربع الأول 2010:

التغيير %	الربع الأول 2010		الربع الأول 2011		شركة الأوراق المالية	#
	نسبته %	دولار أمريكي	نسبته %	دولار أمريكي		
-16.67	26.86	71,548,962	36.06	59,622,366	لوتس	1
58.08	4.94	13,154,118	12.58	20,794,248	المتحدة	2
55.74	4.29	11,425,319	10.76	17,794,334	الوساطة	3
-43.73	11.75	31,286,050	10.65	17,604,728	سهم	4
-11.15	5.94	15,813,155	8.50	14,050,635	الهدف	5
34.00	2.26	6,006,791	4.87	8,049,163	النورس	6
-48.09	5.70	15,191,136	4.77	7,885,228	الأردن وفلسطين	7
-84.69	18.88	50,291,209	4.66	7,697,424	العالمية	8
-54.02	5.01	13,343,919	3.71	6,135,008	الوطنية	9
-85.14	14.38	38,315,799	3.44	5,693,276	العربي جروب	10
-37.94	%100	266,376,458	%100	165,326,410	المجموع	



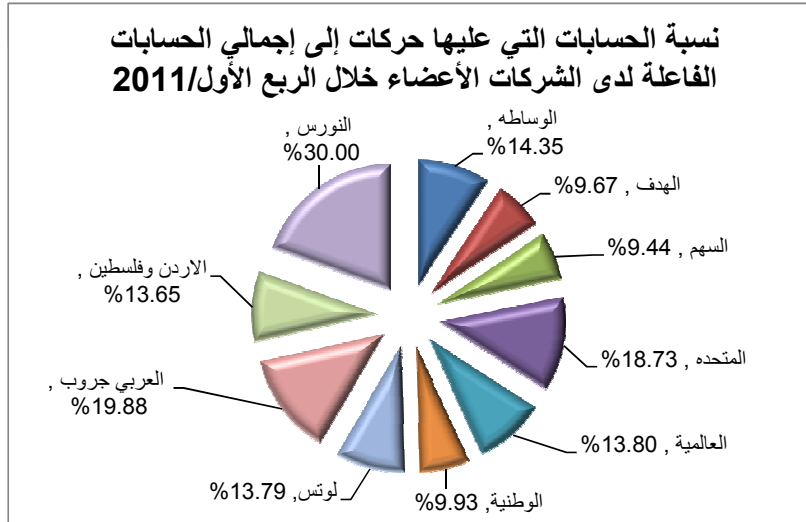
2. عدد الحسابات المفتوحة خلال الربع الأول من العام 2011 مقارنة مع الربع الأول من العام 2010:

التغير %	الربع الأول 2011		شركة الأوراق المالية	#
	العدد	العدد		
408.39	322	1,637	الوساطة	1
84.08	314	578	العربي جروب	2
142.16	204	494	الهدف	3
215.94	138	436	المتحدة	5
43.48	161	231	سهم	4
158.44	77	199	الوطنية	6
156.16	73	187	العالمية	8
35.42	96	130	لوتس	7
124.24	33	74	النورس	9
100.00	14	28	الأردن وفلسطين	10
178.91%	1,432	3,994	المجموع	

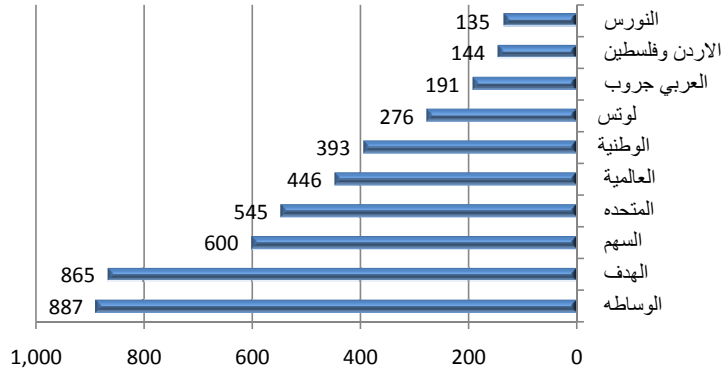


3. عدد الحسابات التي كان عليها حركات خلال الربع الأول من العام 2011 من إجمالي عدد الحسابات الفاعلة لدى الشركات الأعضاء:

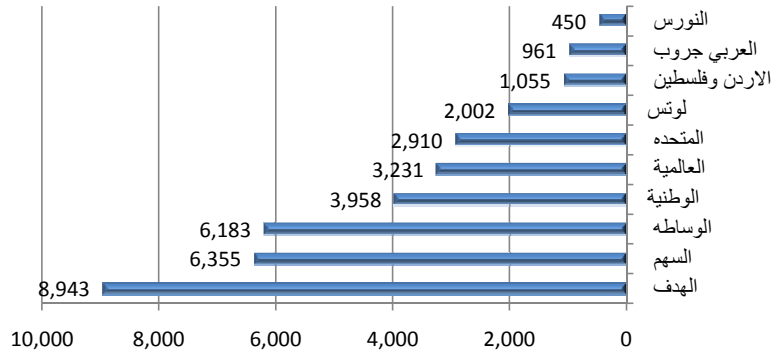
#	شركة الأوراق المالية	عدد الحسابات التي كان عليها حركات خلال الربع الأول 2011	عدد الحسابات الفاعلة لدى الشركة كما في 2011/03/31	نسبة الحسابات التي عليها حركات إلى إجمالي الحسابات الفاعلة
1	الوساطه	887	6,183	14.35%
2	الهدف	865	8,943	9.67%
3	السهم	600	6,355	9.44%
4	المتحدہ	545	2,910	18.73%
5	العالمية	446	3,231	13.80%
6	الوطنية	393	3,958	9.93%
7	لوتس	276	2,002	13.79%
8	العربي جروب	191	961	19.88%
9	الاردن وفلسطين	144	1,055	13.65%
10	النورس	135	450	30.00%
	المجموع	4,482	36,048	12.43%



عدد الحسابات التي كان عليها حركات
 لدى الشركات الأعضاء خلال الربع الأول من العام 2011



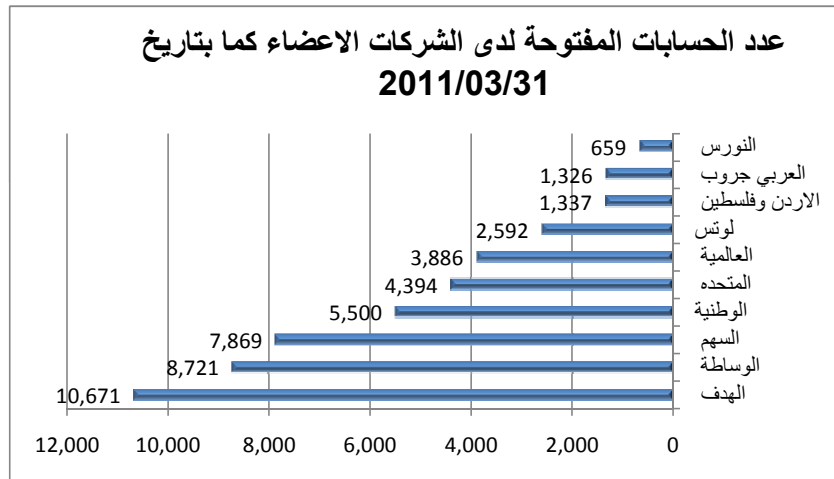
عدد الحسابات الفاعلة لدى الشركة
 لدى الشركات الأعضاء كما بتاريخ 2011/03/31



4. حسابات التداول المفتوحة لدى الشركات الاعضاء كما بتاريخ 2011/03/31:

#	شركة الأوراق المالية	إجمالي عدد الحسابات		الحسابات الفاعلة	
		عدد الحسابات	نسبتها من إجمالي الحسابات	عدد الحسابات الفاعلة	نسبتها من إجمالي الحسابات الفاعلة
1	الهدف	10,671	16%	8,943	84%
2	الوساطة	8,721	29%	6,183	71%
3	السهم	7,869	19%	6,355	81%
4	الوطنية	5,500	28%	3,958	72%
5	المتحدة	4,394	34%	2,910	66%
6	العالمية	3,886	17%	3,231	83%
7	لوتنس	2,592	23%	2,002	77%
8	الاردن وفلسطين	1,337	21%	1,055	79%
9	العربي جروب	1,326	28%	961	72%
10	النورس	659	32%	450	68%
	المجموع	*46,955	23%	36,048	77%

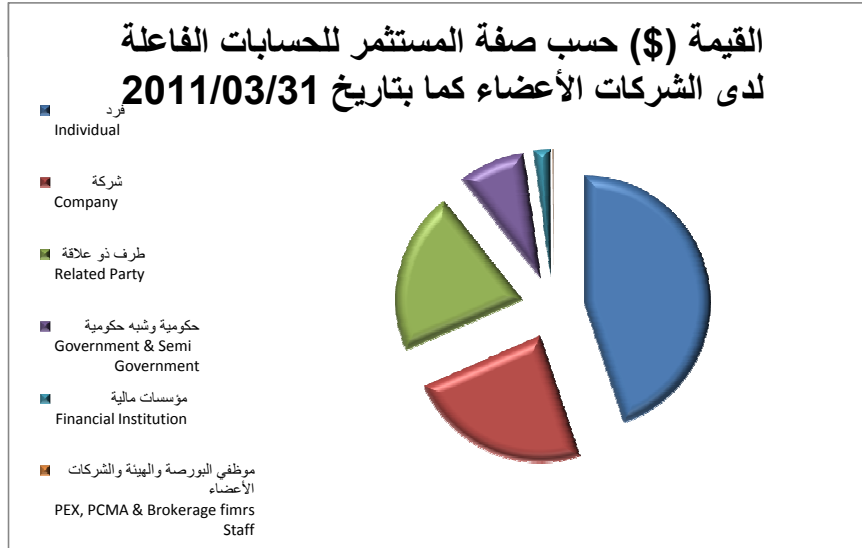
* لا يشمل الحسابات التي تم إغلاقها خلال الربع الأول من عام 2011 وما قبله.



5. تصنيف الحسابات الفاعلة لدى الشركات الأعضاء حسب صفة المستثمر كما بتاريخ 2011/03/31:

القيمة \$ كما بتاريخ 2011/03/31	عدد الأسهم كما بتاريخ 2011/03/31	عدد الحسابات الفاعلة	صفة المستثمر
700,665,885	335,644,705	35,511	فرد Individual
368,033,179	144,588,299	277	شركة Company
324,563,520	168,913,074	138	طرف ذو علاقة Related Party
133,310,560	48,071,654	12	حكومية وشبه حكومية Government & Semi Government
32,825,143	10,962,512	34	مؤسسات مالية Financial Institution
1,000,405	3,535,189	76	موظفي البورصة والهيئة والشركات الأعضاء PEX, PCMA & Brokerage firms Staff
*1,569,398,694	*711,715,433	36,048	المجموع

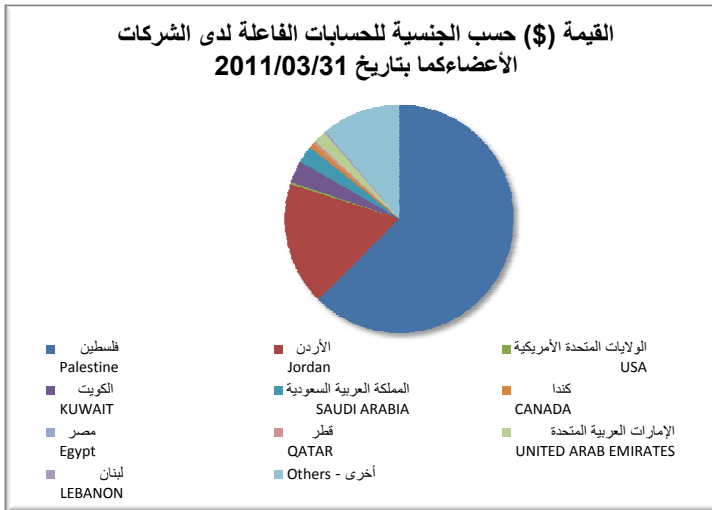
* لا تشمل الحسابات الموجودة تحت سيطرة البورصة



6. تصنيف الحسابات الفاعلة لدى الشركات الأعضاء حسب الجنسية (أكبر 10) كما بتاريخ 2011/03/31:

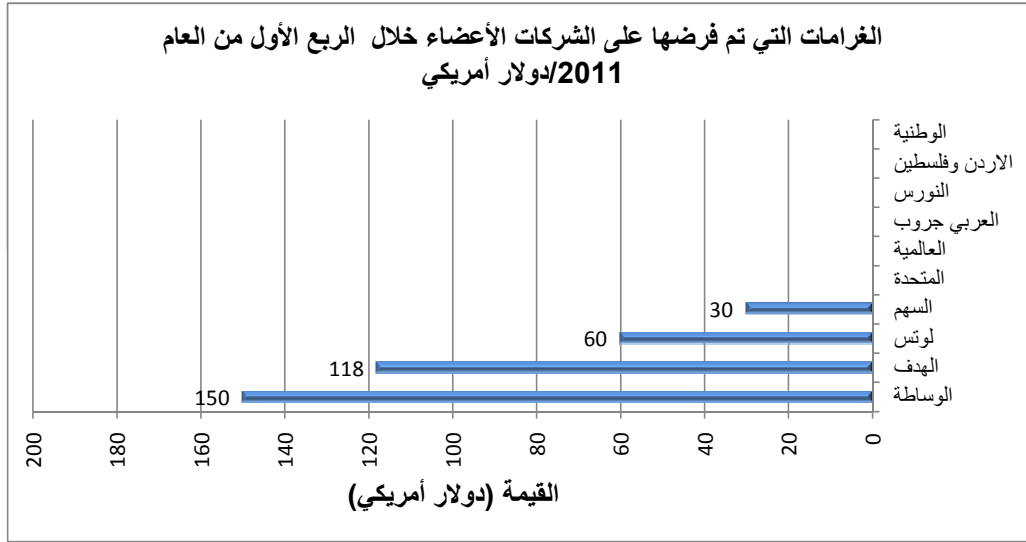
القيمة \$ كما بتاريخ 2011/03/31	عدد الأسهم كما بتاريخ 2011/03/31	عدد الحسابات الفاعلة	الجنسية
979,798,769	462,487,939	34,476	فلسطين Palestine
274,265,105	140,582,943	1,245	الأردن Jordan
4,810,171	2,499,391	102	الولايات المتحدة الأمريكية USA
49,210,862	14,771,898	27	الكويت KUWAIT
38,421,133	17,149,664	27	المملكة العربية السعودية SAUDI ARABIA
10,824,940	5,850,973	24	كندا CANADA
510,724	148,899	18	مصر Egypt
5,637,800	3,802,077	14	قطر QATAR
27,192,455	4,979,005	14	الإمارات العربية المتحدة UNITED ARAB EMIRATES
4,627,701	1,267,436	13	لبنان LEBANON
174,099,036	58,175,208	88	أخرى - Others
*1,569,398,694	*711,715,433	36,048	المجموع

* لا تشمل الحسابات الموجودة تحت سيطرة البورصة




7. الغرامات التي تم فرضها على الشركات الأعضاء خلال الربع الأول من العام 2011، علماً بأن هذه الغرامات تدفع لصندوق التوعية الاستثمارية:

#	شركة الأوراق المالية	قيمة الغرامة \$
1	الوساطة	150
2	الهدف	118
3	لوتس	60
4	السهم	30
5	المتحدة	0
6	العالمية	0
7	العربي جروب	0
8	النورس	0
9	الأردن وفلسطين	0
10	الوطنية	0
	المجموع	\$358



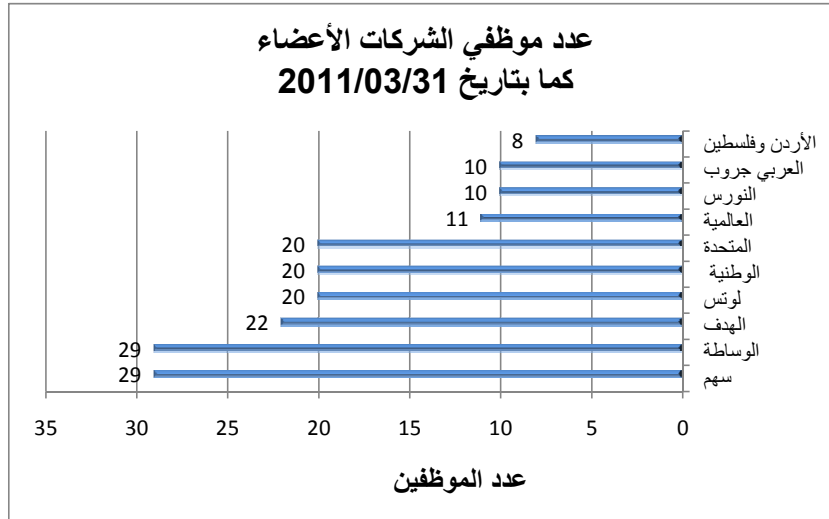
8. عدد فروع شركات الأوراق المالية الأعضاء كما بتاريخ 2011/03/31:

عدد الفروع	شركة الأوراق المالية	#
2	المتحدة	1
2	الوساطة	2
1	سهم	3
1	الهدف	4
1	الوطنية	5
1	العالمية	6
0	الأردن وفلسطين	7
0	لوتس	8
0	النورس	9
0	العربي جروب	10
8	المجموع	



9. عدد موظفي الشركات الأعضاء كما بتاريخ 2011/03/31:

عدد الموظفين	شركة الأوراق المالية	#
29	سهام	1
29	الوساطة	2
22	الهدف	3
20	لوتس	4
20	الوطنية	5
20	المتحدة	6
11	العالمية	7
10	النورس	8
10	العربي جروب	9
8	الأردن وفلسطين	10
179	المجموع	



10. النشاطات التي حصلت شركات الأوراق المالية الاعضاء على ترخيص لها من هيئة سوق راس المال
 كما بتاريخ 2011/03/31:

#	شركة الأوراق المالية	النشاطات المرخصة والموافق على مزاولتها من الهيئة
1	الأردن وفلسطين	<ul style="list-style-type: none"> • الوساطة المالية لحساب الغير • إدارة محافظ العملاء
2	المتحدة	<ul style="list-style-type: none"> • الوساطة المالية لحساب الغير • الوساطة المالية لحسابه
3	الهدف	<ul style="list-style-type: none"> • الوساطة المالية لحساب الغير • الوساطة المالية لحسابه
4	الوطنية	<ul style="list-style-type: none"> • الوساطة المالية لحساب الغير
5	العالمية	<ul style="list-style-type: none"> • الوساطة المالية لحساب الغير • الوساطة المالية لحسابه
6	سهم	<ul style="list-style-type: none"> • الوساطة المالية لحساب الغير • الوساطة المالية لحسابه • إدارة محافظ العملاء • مدير إصدار
7	لوتس	<ul style="list-style-type: none"> • الوساطة المالية لحساب الغير • الوساطة المالية لحسابه • إدارة محافظ العملاء • وكيل إصدار
8	الوساطة	<ul style="list-style-type: none"> • الوساطة المالية لحساب الغير • الوساطة المالية لحسابه • إدارة محافظ العملاء
9	النورس	<ul style="list-style-type: none"> • الوساطة المالية لحساب الغير
10	العربي جروب	<ul style="list-style-type: none"> • الوساطة المالية لحساب الغير • إدارة محافظ العملاء • مدير إصدار

11. البيانات المالية للشركات الأعضاء للعام 2010 مقارنةً مع العام 2009:

#	الشركة	العملة	رأس المال	صافي حقوق المساهمين	مجموع الموجودات	مجموع المطلوبات	الربح/الخسارة 31/12/2010	الربح/الخسارة 31/12/2009
1	الأردن وفلسطين	JOD	1,600,000	1,811,264	2,481,957	670,693	-326,198	-172,504
2	المتحدہ	JOD	2,500,000	2,082,650	2,839,409	756,759	-172,286	-147,485
3	الهدف	JOD	2,500,000	2,802,060	3,561,493	759,433	-91,067	44,068
4	الوطنية	JOD	1,500,000	2,287,146	2,650,102	362,956	86,412	105,064
5	العالمية	JOD	2,500,000	2,847,493	3,362,478	514,985	62,986	-152,196
6	السهم	USD	5,000,000	4,486,623	16,887,266	12,400,643	-351,606	236,782
7	لوتس	JOD	5,000,000	6,562,057	8,665,143	2,103,086	55,142	270,598
8	الوساطه	USD	3,560,000	4,628,696	7,436,691	2,807,995	-19,215	805,666
9	النورس	USD	2,117,150	1,727,844	2,103,186	375,342	-46,333	-162,558
10	العربي جروب*	JOD	1,600,000	1,755,638	1,878,108	122,470	155,638	N/A

* تأسست بتاريخ 2009/08/19 وبدأت العمل في البورصة بتاريخ 2010/01/01