



08 2888 607	فاكس	دائرة علاقات المستثمرين	من
09 2390 998	فاكس	سوق فلسطين للأوراق المالية المحترمين،	إلى
2010/02/15	التاريخ	الإفصاح عن البيانات المالية الأولية عن العام 2009	الموضوع
5 + 1	عدد الصفحات	هيئة سوق رأس المال المحترمين،	نسخة

يرجى الرد

يرجى التعليق

يرجى الإطلاع

عاجل

تحية طيبة وبعد ،

مرفق طيه رسالة المدير التنفيذي العام الخاصة بمتطلبات الإفصاح، بالإضافة إلى البيانات المالية الختامية الأولية كما في 31 ديسمبر 2009 والتي وردت جميع الأرقام فيها بعملة الدولار الأمريكي.

شاكرين لكم حسن تعاونكم،  
وتفضلوا بقبول فائق الاحترام



الشركة الفلسطينية للكهرباء م.م  
PALESTINE ELECTRIC COMPANY P.L.C

التاريخ : 14 شباط 2010

الإشارة : PEC/SHA/14.07.01/10

حضرة السيد. أحمد عويضة المحترم،

الرئيس التنفيذي

سوق فلسطين للأوراق المالية

نابلس - فلسطين


تحية طيبة وبعد ،

### الموضوع: الإفصاح عن البيانات الختامية الأولية للعام 2009

نتقدم إليكم بمزيد من الشكر على جهودكم المبذولة في الإفصاح عن البيانات الخاصة بالشركات المدرجة لتوصيل هذه المعلومات والبيانات إلى المساهمين والمستثمرين سواء على الصعيد المحلي أو الدولي، وذلك للحفاظ على بيئة التداول العادل، والتزاماً منا بتطبيق أحكام المادة (17) من نظام الإفصاح، وتعليمات هيئة سوق رأس المال، نبين لكم ما يلي:

- 1- مرفق طيه البيانات المالية المنتهية بتاريخ 2009/12/31 المرفوعة لإقرار مجلس إدارة الشركة.
- 2- الموعد التقريبي لنشر التقرير السنوي هو أوائل شهر أبريل/نيسان 2010.
- 3- الأماكن التي سيوضع فيها التقرير هي كالتالي:
  - مقر الشركة الفلسطينية للكهرباء.
  - الموقع الإلكتروني للشركة.
- 4- الموعد المقترح لعقد اجتماع الهيئة العامة العادي السنوي هو خلال شهر أبريل/نيسان 2009، حيث سيتم تزويدكم بالموعد فور تحديده.
- 5- مرفق نموذج الإفصاح الإلكتروني المعتمد من قبل السوق يشتمل على البيانات الختامية الأولية للعام 2009.

وتفضلوا بقبول فائق الاحترام والتقدير،،،

  
وليد سعيد سليمان  
المدير التنفيذي العام

- نسخة للسادة هيئة سوق رأس المال المحترمين.

**البيانات المالية الآتية**

**بالدولار الأمريكي**

12/31/2009	12/31/2008
80,732,762	97,529,517
1,846,784	1,976,384
778,077	1,249,557
<b>93,357,623</b>	<b>100,755,458</b>
5,269,387	4,069,047
9,646,308	17,403,021
6,694,706	3,480,601
19,011,167	11,726,816
<b>40,621,668</b>	<b>36,679,285</b>
<b>133,979,191</b>	<b>137,434,743</b>

الموجودات  
الموجودات غير المتداولة  
عقارات و آلات ومعدات  
موجودات غير ملموسة  
مصاريف مدفوعة مقدما ومصاريف مؤجلة  
الموجودات المتداولة  
المواد والمخزون  
ذمم مدينة  
موجودات متداولة أخرى  
النقد وما في حكمه  
مجموع الموجودات

60,000,000	60,000,000
5,376,117	4,877,775
9,610,276	9,325,194
<b>74,986,393</b>	<b>74,002,969</b>

حقوق الملكية والمطلوبات  
حق ملكية حملة الأسهم  
رأس المال المدفوع  
احتياطي إجباري  
الأرباح المتدورة  
مجموع حقوق الملكية

34,542,000	46,548,000
1,407,972	1,238,820
<b>35,949,972</b>	<b>47,786,820</b>

المطلوبات غير المتداولة  
فرض طويل الأجل  
مخصص تعويض نهاية الخدمة



12,006,000	11,592,000
11,036,826	4,052,954
23,042,826	15,644,954
58,992,798	63,431,774
<b>133,979,191</b>	<b>137,434,743</b>

المطلوبات المتداولة  
الأسنط فرض طويل الأجل تستحق خلال عام  
مطلوبات متداولة أخرى

مجموع المطلوبات  
مجموع حقوق الملكية والمطلوبات

14/2/2019  
الشركة الفلسطينية للكهرباء  
PALESTINE ELECTRIC COMPANY P.L.C.

<u>12/31/2009</u>	<u>12/31/2008</u>	
		<b>الإيرادات</b>
29,361,312	29,108,352	توليد الطاقة الكهربائية
449,641	762,973	فوائد على الذمم المدينة المستحقة من سلطة الطاقة
<u>29,810,953</u>	<u>29,871,325</u>	
		<b>المصاريف</b>
(27,364,373)	(22,541,921)	مصاريف تشغيلية
2,446,580	7,329,404	
(2,030,792)	(4,069,759)	مصاريف تمويل
6,760,331	2,698,946	ظروف قاهرة
(329,820)	(329,824)	إطفاءات
137,125	649,371	إيرادات (مصاريف) أخرى، صافي
<u>6,983,424</u>	<u>6,278,138</u>	ربح السنة
0.116	0.105	الحصة الأساسية والمخفضة للسهم من ربح السنة




  
 14/2/2010
   

  
 شركة الفلسطينية للكهرباء، م.ع.م.
   
 PALESTINE ELECTRIC COMPANY P.L.C.

12/31/2009	12/31/2008	أنشطة التشغيل
6,983,424	6,278,138	ربح السنة
		تعديلات:
7,566,318	7,562,114	استهلاكات وإطفاءات
1,950,009	4,069,759	مصاريف تمويل
		مصاريف أخرى غير نقدية ظاهرة في قائمة الدخل :
323,155	257,512	مخصص تعويض نهاية الخدمة
16,822,906	18,167,523	
		التغير في رأس المال العامل:
5,583,528	8,372,559	نعم مدينة
(3,214,105)	116,387	موجودات متداولة أخرى
(1,200,340)	552,974	المخزون والمواد
6,983,872	(2,378,971)	مطلوبات متداولة أخرى
(154,003)	(4,953)	دفعات تعويض نهاية الخدمة
24,821,858.00	24,827,519.00	صافي النقد من أنشطة التشغيل
		أنشطة الاستثمار
2,173,185.00	3,000,000	تحصيلات من سلطة الطاقة على حساب الظروف القاهرة
(168,483)	(102,587)	شراء عقارات وآلات ومعدات
2,004,702.00	2,897,413	صافي النقد من أنشطة الاستثمار
		أنشطة التمويل
(11,592,000)	(10,008,000)	تسديد أقساط قرض طويل الأجل
(1,942,109)	(4,069,759)	مصاريف تمويل مدفوعة
(6,000,000)	(7,480,083)	أرباح موزعة
(7,900)	(3,220)	دفعات رديت الاكتتاب العام
(19,542,009)	(21,561,082)	صافي النقد المستخدم في أنشطة التمويل
7,284,551	6,163,870	صافي الزيادة (النقص) في النقد وما في حكمه
11,726,616	5,562,746	النقد وما في حكمه في بداية السنة
19,011,167	11,726,616	النقد وما في حكمه في نهاية السنة

14/2/2010

شركة الكهرباء الفلسطينية للكمبيوتر عام  
PALESTINE ELECTRIC COMPANY P.L.C

مجموع حقوق الملكية	الأرباح المتدورة	احتياطي إجباري	رأس المال المتدفق	
دولار أمريكي	دولار أمريكي	دولار أمريكي	دولار أمريكي	
<b>2009</b>				
74,002,969	9,325,194	4,677,775	60,000,000	الرصيد كما في 1 كانون الثاني 2009
6,983,424	6,983,424	-	-	ربح عن الفترة
-	(698,342)	698,342	-	المحول إلى الاحتياطي الإجباري
(6,000,000)	(6,000,000)	-	-	توزيع أرباح
<b>74,986,393</b>	<b>9,610,276</b>	<b>5,376,117</b>	<b>60,000,000</b>	الرصيد كما في 31 ديسمبر 2009
<b>2008</b>				
71,324,831	7,274,870	4,049,961	60,000,000	الرصيد كما في 1 كانون الثاني 2008
6,278,138	6,278,138	-	-	ربح السنة
-	(627,814)	627,814	-	المحول إلى الاحتياطي الإجباري
(3,800,000)	(3,800,000)	-	-	توزيع أرباح
<b>74,002,969</b>	<b>8,325,194</b>	<b>4,677,775</b>	<b>60,000,000</b>	الرصيد كما في 31 ديسمبر 2008


  
 19/2/2010
   

  
 الشركة الفلسطينية للكهرباء العامة  
 PALESTINE ELECTRIC COMPANY PLC

اسم الشركة - Company Name	الشركة الفلسطينية للكهرباء - Palestine Electric
رمز الشركة - Trading Symbol	PEC
القطاع - Sector	الخدمات - Services
العملة - Currency	دولار أمريكي - US Dollar

عربي

ENGLISH

2010	31 12 2010	30 9 2010	30 6 2010	31 3 2010	2009	31 12 2009	30 9 2009	30 6 2009	31 3 2009	2008	30 6 2008	2007	2006	البود
------	------------	-----------	-----------	-----------	------	------------	-----------	-----------	-----------	------	-----------	------	------	-------

### الميزانية العمومية

2010	31 12 2010	30 9 2010	30 6 2010	31 3 2010	2009	31 12 2009	30 9 2009	30 6 2009	31 3 2009	2008	30 6 2008	2007	2006	الموجودات المتداولة
-	-	-	-	-	-	18,961,167	20,812,291	11,113,819	13,614,747	11,676,616	338,808	5,512,746	11,779,216	نقد في الصندوق و لدى البنوك
-	-	-	-	-	-	-	-	-	-	-	-	-	-	شيكات برسم التحصيل
-	-	-	-	-	-	-	-	-	-	-	-	-	-	ودائع قصيرة الاجل
-	-	-	-	-	-	9,646,308	11,562,775	17,381,705	21,001,915	17,403,021	26,636,768	28,775,580	32,626,675	لئدم المدينة ( اجمالي )
-	-	-	-	-	-	-	-	-	-	-	-	-	-	ينزل - مخصص الديون المشركه في تحصيلها
-	-	-	-	-	-	9,646,308	11,562,775	17,381,705	21,001,915	17,403,021	26,636,768	28,775,580	32,626,675	لئدم المدينة ( صافي )
-	-	-	-	-	-	-	-	-	-	-	-	-	-	اوراق القبض
-	-	-	-	-	-	50,000	50,000	50,000	50,000	50,000	50,000	50,000	50,000	تأمينات وكالات مستردة
-	-	-	-	-	-	-	-	-	-	-	-	-	-	ليضاعة ( جاهزة للبيع )
-	-	-	-	-	-	5,269,387	5,163,660	4,736,350	4,041,061	4,069,047	4,540,770	4,622,021	5,331,674	ليضاعة - مخزون المواد الاولية و للوازم
-	-	-	-	-	-	-	-	-	-	-	951,637	1,703,944	1,258,048	ضريبة القيمة المضافة ( اعادة )
-	-	-	-	-	-	-	-	-	-	-	-	-	-	استثمارات قصيرة الاجل
-	-	-	-	-	-	6,694,706	6,568,902	7,232,430	6,589,351	3,480,601	5,406,674	1,895,044	1,669,564	موجودات مستندية
-	-	-	-	-	-	40,621,568	44,157,628	40,514,304	45,297,074	36,679,285	37,924,657	42,559,335	52,715,177	مجموع الموجودات المتداولة
-	-	-	-	-	-	-	-	-	-	-	-	-	-	موجودات طويلة الاجل
-	-	-	-	-	-	137,943,762	137,792,704	137,941,650	137,778,350	137,775,279	137,774,974	137,672,692	137,487,598	( اجمالي ) ممتلكات ومياني والات
-	-	-	-	-	-	47,211,000	45,456,102	43,718,957	41,982,253	40,245,762	36,762,801	33,284,739	26,335,274	ينزل - مجمع الاختلاك المتراكم
-	-	-	-	-	-	90,732,762	92,336,602	94,222,693	95,796,097	97,529,517	101,012,173	104,387,953	111,152,324	ممتلكات ومياني والات ( صافي )
-	-	-	-	-	-	-	-	-	-	-	-	-	-	مشاريع تحت تنفيذ
-	-	-	-	-	-	2,624,861	2,775,131	2,925,397	3,075,671	3,225,941	3,526,488	3,827,032	4,428,123	الاستثمارات
-	-	-	-	-	-	93,357,623	95,111,733	97,148,090	98,871,768	100,755,458	104,538,661	108,214,985	115,580,447	مجموع - الموجودات طويلة الاجل
-	-	-	-	-	-	133,979,191	139,269,361	137,662,394	144,168,842	137,434,743	142,463,318	150,774,320	168,295,624	مجموع الموجودات







عربي

ENGLISH

2010	31 12 2010	30 9 2010	30 6 2010	31 3 2010	2009	31 12 2009	30 9 2009	30 6 2009	31 3 2009	2008	30 6 2008	2007	2006	البنود
														<b>معلومات التداول</b>
						1.00	1.00	1.00	1.00	1.00	1.00	1.00	1.00	القيمة الاسمية للسهم
						1.04	0.98	0.88	0.96	0.68	1.02	1.01	1.20	سعر الاعلاق
														حجم التداول
						4,317,382	3,629,248	2,848,223	1,426,524	3,788,769	2,221,109	4,165,017	3,370,644	عدد الاسهم المتداولة
						3,230	2,745	2,096	1,210	3,361	1,845	4,836	3,859	عدد الخرد المنقذة
						60,000,000	60,000,000	60,000,000	60,000,000	60,000,000	60,000,000	60,000,000	60,000,000	عدد الاسهم المكتتب بها
-	-	-	-	-	-	62,400,000	58,800,000	52,800,000	57,600,000	40,800,000	61,200,000	60,600,000	72,000,000	القيمة السوقية

عربي

ENGLISH

2010 مدققة	31 12 2010	30 9 2010	30 6 2010	31 3 2010	2009 مدققة	31 12 2009	30 9 2009	30 6 2009	31 3 2009	2008 مدققة	30 6 2008	2007 مدققة	2006 مدققة	البند
2010 مدققة	31 12 2010	30 9 2010	30 6 2010	31 3 2010	2009 مدققة	31 12 2009	30 9 2009	30 6 2009	31 3 2009	2008 مدققة	30 6 2008	2007 مدققة	2006 مدققة	1
#DIV/0!	#DIV/0!	#DIV/0!	#DIV/0!	#DIV/0!	#DIV/0!	0.072	0.060	0.047	0.024	0.063	0.037	0.069	0.056	النسب المالية
#DIV/0!	#DIV/0!	#DIV/0!	#DIV/0!	#DIV/0!	#DIV/0!	0.116	0.077	0.045	0.102	0.105	0.043	0.073	0.123	محل دوران السهم
#DIV/0!	#DIV/0!	#DIV/0!	#DIV/0!	#DIV/0!	#DIV/0!	-	-	-	-	-	-	-	-	عائد السهم الواحد
#DIV/0!	#DIV/0!	#DIV/0!	#DIV/0!	#DIV/0!	#DIV/0!	1.250	1.211	1.178	1.336	1.233	1.172	1.189	1.216	الأرباح الموزعة للسهم الواحد
#DIV/0!	#DIV/0!	#DIV/0!	#DIV/0!	#DIV/0!	#DIV/0!	8.935	9.366	8.410	9.175	6.499	14.050	13.912	9.725	القيمة الدفترية للسهم الواحد
#DIV/0!	#DIV/0!	#DIV/0!	#DIV/0!	#DIV/0!	#DIV/0!	-	-	-	-	-	-	-	-	القيمة السوقية إلى العائد (مرة)
#DIV/0!	#DIV/0!	#DIV/0!	#DIV/0!	#DIV/0!	#DIV/0!	-	-	-	-	-	-	-	-	الأرباح الموزعة إلى القيمة السوقية
#DIV/0!	#DIV/0!	#DIV/0!	#DIV/0!	#DIV/0!	#DIV/0!	-	-	-	-	-	-	-	-	الأرباح الموزعة للسهم إلى عائد السهم
#DIV/0!	#DIV/0!	#DIV/0!	#DIV/0!	#DIV/0!	#DIV/0!	0.832	0.810	0.747	0.719	0.551	0.870	0.850	0.987	القيمة السوقية إلى القيمة الدفترية (مرة)
#DIV/0!	#DIV/0!	#DIV/0!	#DIV/0!	#DIV/0!	#DIV/0!	0.152	0.305	0.207	0.620	0.381	0.240	0.441	0.598	إجمالي الربح من العمليات إلى المبيعات
#DIV/0!	#DIV/0!	#DIV/0!	#DIV/0!	#DIV/0!	#DIV/0!	0.307	0.284	0.259	0.918	0.355	0.337	0.373	0.526	صافي الربح قبل الفوائد والضريبة إلى المبيعات
#DIV/0!	#DIV/0!	#DIV/0!	#DIV/0!	#DIV/0!	#DIV/0!	0.238	0.210	0.183	0.842	0.216	0.178	0.152	0.266	صافي الربح إلى المبيعات
#DIV/0!	#DIV/0!	#DIV/0!	#DIV/0!	#DIV/0!	#DIV/0!	0.052	0.033	0.019	0.043	0.046	0.018	0.029	0.044	العائد على مجموع الموجودات
#DIV/0!	#DIV/0!	#DIV/0!	#DIV/0!	#DIV/0!	#DIV/0!	0.093	0.064	0.038	0.077	0.085	0.037	0.061	0.101	العائد على حقوق المساهمين
#DIV/0!	#DIV/0!	#DIV/0!	#DIV/0!	#DIV/0!	#DIV/0!	0.44	0.478	0.487	0.444	0.462	0.507	0.53	0.57	محل المديونية
#DIV/0!	#DIV/0!	#DIV/0!	#DIV/0!	#DIV/0!	#DIV/0!	0.56	0.522	0.513	0.556	0.538	0.493	0.47	0.43	نسبة الملكية
#DIV/0!	#DIV/0!	#DIV/0!	#DIV/0!	#DIV/0!	#DIV/0!	4.44	3.870	3.397	12.058	2.543	2.113	1.68	2.02	محل تغطية الفوائد ( مرة )
#DIV/0!	#DIV/0!	#DIV/0!	#DIV/0!	#DIV/0!	#DIV/0!	0.22	0.158	0.106	0.051	0.212	0.102	0.19	0.17	محل دوران الموجودات ( مرة )
#DIV/0!	#DIV/0!	#DIV/0!	#DIV/0!	#DIV/0!	#DIV/0!	0.32	0.238	0.155	0.076	0.298	0.144	0.28	0.25	محل دوران الموجودات الثابتة ( مرة )
#DIV/0!	#DIV/0!	#DIV/0!	#DIV/0!	#DIV/0!	#DIV/0!	1.67	0.865	0.951	0.250	1.384	0.756	1.29	1.06	محل دوران رأس المال العامل ( مرة )
#DIV/0!	#DIV/0!	#DIV/0!	#DIV/0!	#DIV/0!	#DIV/0!	1.76	2.359	1.614	2.799	2.344	2.026	2.09	2.00	نسبة التداول ( مرة )
-	-	-	-	-	-	17,578,742.00	25,442,259	15,411,340	29,112,161	21,034,331	19,203,488	22,236,107.00	26,344,338	رأس المال العامل