



## GRAND PARK HOTEL & RESORTS

التاريخ: - 2010/2/15

السيد أحمد عويضة المحترم

الرئيس التنفيذي لسوق فلسطين للأوراق المالية

### الموضوع: - الإصاحاح عن البيانات المالية الأولية لعام 2009

تحية طيبة وبعد،،

بالإشارة إلى الموضوع أعلاه مرفق طية البيانات المالية المدققة من قبل المدقق الداخلي لشركة جراند بارك المنتهية لسنة 2009 ، كما نود أن نعلمكم بان إصدار تقرير مجلس الإدارة سيكون بنهاية شهر آذار 2010 حيث سيوضع التقرير في مقر الشركة لاطلاع الجمهور عليه ، أما بخصوص اجتماع الهيئة العامة في بداية شهر نيسان 2010.

وتفضلوا بقبول وافر الاحترام ،،

محمد موسى

المدير العام



MEMBER OF THE INTERNATIONAL HOTEL & RESTAURANT ASSOCIATION



MEMBER OF THE CORE DIPLOMATIQUE & CONSULAIRE

شركة جراند بارك للفنادق و الاستجمام

المساهمة العامة المحدودة

رام الله - فلسطين

العيزانية العمومية المتوقعة في 31 ديسمبر 2009


(ظهرت المبالغ لأقرب دينار اردني)

31/Dec/2008	31/Dec/2009	الموجودات
		الموجودات المتداولة :
395,768	473,648	نقد في الصندوق ولدى البنوك
227,045	438,139	ذمم مدينة -بالصافي
19,043	24,494	بضاعة اخر المدة
22,152	97,237	موجودات متداولة اخرى
<b>664,008</b>	<b>1,033,518</b>	مجموع الموجودات المتداولة
74,500	74,980	موجودات ضريبية مؤجلة
2,471,287	2,364,779	صافي الموجودات الثابتة
767,837	767,837	الاراضي
638,559	638,559	موجودات اخرى (الشهرة ) - بالصافي
<b>4,616,191</b>	<b>4,879,673</b>	مجموع الموجودات




شركة جراند بارك للفنادق و الاستجمام  
المساهمة العامة المحدودة  
رام الله - فلسطين  
بيان الدخل للسنة المنتهية في 31/12/2009  
(ظهرت المبالغ لأقرب دينار اردني)

31/Dec/2008	31/Dec/2009	قسم الغرف والايواء
763,148	709,072	الايروادات
(67,862)	(69,491)	الرواتب
(49,137)	(33,983)	المصاريف الاخرى
<b>646,149</b>	<b>605,598</b>	
		قسم المطاعم :
957,062	939,870	الايروادات
(333,738)	(298,669)	تكلفة المأكولات والمشروبات
(224,509)	(208,534)	الرواتب
(128,544)	(109,738)	المصاريف الاخرى
<b>270,271</b>	<b>324,930</b>	
		الاقسام التشغيلية الاخرى :
105,890	99,214	الايروادات
(12,631)	(11,894)	الرواتب
(20,592)	(19,545)	المصاريف الاخرى
<b>72,667</b>	<b>67,775</b>	
<b>989,087</b>	<b>998,304</b>	مجموع الارباح من التشغيل
		قسم التسويق :
(12,765)	(14,587)	الرواتب
(13,634)	(7,633)	المصاريف الاخرى
<b>(26,399)</b>	<b>(22,200)</b>	
		قسم الصيانة
(21,157)	(18,590)	الرواتب
(229,308)	(186,978)	المصاريف الاخرى
<b>(250,465)</b>	<b>(203,569)</b>	
		قسم الامن :
(32,839)	(29,444)	الرواتب
(3,057)	(1,956)	المصاريف الاخرى
<b>(35,896)</b>	<b>(31,400)</b>	




(136,712)	(141,038)	المصاريف الادارية والعمومية :
(89,735)	(94,331)	الرواتب
<b>(226,447)</b>	<b>(235,367)</b>	المصاريف الاخرى
449,880	505,768	صافي الارباح من التشغيل
		ايادات غير موزعة
(358,550)	(256,243)	مصاريف اخرى غير موزعة
316	517,701	مصاريف ايادات غير تشغيلية
550,407	0	ايادات ناتجة عن تسديد قرض التجميع البنكي
(311,473)		مخصص ديوان شكوك في تحصيلها
(49,273)	34,700	فروقات عملة
50,475		مناقع ضريبية موجلة
<b>331,782</b>	<b>801,925</b>	صافية مريح السنة
<b>1,150,000</b>	<b>1,333,071</b>	المتوسط المرجح للأسهم المصدره خلال السنة
0.289	0.602	حصه السهم الواحد من الحسارة



شركة جراند بارك للفنادق و الاستجمام  
المساهمة للعلامة المحودة  
رام الله - فلسطين

بيان للتغيرات في حقوق المساهمين للسنة المالية المنتهية في 31 ديسمبر 2009  
( ظهرت المبلغ لأقرب دينار اردني )

رأس المال المدفوع	راسمال ممتد	الاحتياطي الاجباري	الخسائر المتراكمة	صافي حقوق المساهمين	
1,150,000	2,737,050	46,906	(2,466,929)	1,467,027	الرصيد كما في 31 ديسمبر 2008
2,650,000	(2,650,000)				زيادة رأس المال
(2,466,929)			2,466,929		إطفاء الخسائر المتراكمة
			801,925	801,925	ربح سنة 2009
	1,914,300			1,914,300	تحويل المسند من القرض الى راسمال ممتد
		0	0		كحصة لشركة عمار
		0			التحول للاحتياطي الاجباري
1,333,071	2,001,350	46,906	801,925	4,183,252	الرصيد كما في 31 ديسمبر 2009
1,150,000	1,602,650	13,728	(2,765,533)	845	الرصيد كما في 31 ديسمبر 2007
			331,782	331,782	ربح سنة 2008
		33,178	(33,178)	0	المحول الى الاحتياطي الاجباري
	1,134,400			1,134,400	تحويل المسند من القرض الى راسمال ممتد
					كحصة اصندوق الاستثمار الفلسطيني
1,150,000	2,737,050	46,906	(2,466,929)	1,467,027	الرصيد كما في 31 ديسمبر 2008



شركة جراند بارك للفنادق و الاستجمام

المساهمة العامة المحدودة

رام الله - فلسطين

بيان التدفقات النقدية حتى 31 ديسمبر 2009

ظهرت المبالغ لأقرب دينار أردني

31/Dec/08	31/Dec/09	
		<b>التدفق النقدي من عمليات التشغيل</b>
331,782.00	801,926.09	صافي ربح (خسارة) السنة
		تعديلات
192,348.00	185,806.92	استهلاكات
0.00	0.00	مخصص الهبوط في قيمة الشهرة
36,006.00	23,564.32	مخصص تعويض نهاية الخدمة
311,473.00	0.00	مخصص ديون مشكوك في تحصيلها
(60,475.00)	0.00	منافع ضريبية مؤجلة
821,134.00	1,011,296.33	صافي الزيادة (النقص) في النقد من عمليات التشغيل قبل التغيير في الموجودات والمطلوبات التشغيلية
		<b>(الزيادة) النقص في الموجودات التشغيلية</b>
58,908.00	(211,094.10)	ذمم مدينة
3,898.00	(6,450.79)	بضاعة آخر المدة
6,757.00	(75,084.52)	موجودات متداولة اخرى
		<b>الزيادة (النقص) في المطلوبات التشغيلية</b>
6,932.00		شيكات برسم الدفع
0.00	(12,244.43)	بنوك دائنة
(31,653.00)	109,856.01	ذمم دائنة
(30,205.00)	16,945.81	مطلوبات متداولة اخرى
(10,650.00)		ضريبة القيمة المضافة
824,109.00	834,224.31	صافي الزيادة في النقد من عمليات التشغيل قبل التمويضات المدفوعة
(10,983.00)	0.00	التمويضات المدفوعة
813,126.00	834,224.31	صافي الزيادة في النقد من عمليات التشغيل بعد التمويضات المدفوعة
		<b>الاستخدام النقدي في عمليات الاستثمار</b>
(196,197.00)	(79,783.51)	اضافات موجودات ثابتة
(196,197.00)	(79,783.51)	صافي (النقص) في النقد من عمليات الاستثمار

**التدفق النقدي من عمليات التمويل :**


0	183,070.89
(3,931,042.00)	(2,386,397.00)
2,386,397.00	(736,699.60)
	2,466,929.30
1,134,400.00	(204,464.30)
<b>(410,245.00)</b>	<b>(676,560.61)</b>
206,684.00	77,880.19
189,084.00	395,768.05
396,768.00	473,648.24

راس المال  
قرض مستحق  
قروض من مساهمين  
اطفاء الخسائر المتراكمة  
مطلوبات اخرى غير متداولة  
الزيادة في راس المال المساند

صافي ( النقص ) في النقد من عمليات التمويل

صافي الزيادة ( النقص ) في النقد و النقد المعادل  
النقد و النقد المعادل في بداية السنة

**النقد والنقد المعادل في نهاية الفترة**



Handwritten text or stamp



عربي

ENGLISH

2010					2009					2008		2007	البند	
مدفقة	غير مدفقة	غير مدفقة	غير مدفقة	غير مدفقة	مدفقة	غير مدفقة	غير مدفقة	غير مدفقة	غير مدفقة	مدفقة	مراجعة	مدفقة		
31 12 2010	30 9 2010	30 6 2010	31 3 2010	31 12 2009	30 9 2009	30 6 2009	31 3 2009	30 6 2008	30 6 2008	مدفقة	مراجعة	مدفقة		
<b>المطلوبات وحقوق المساهمين</b>														
<b>المطلوبات المتداولة</b>														
-	-	-	-	-	-	25,436	-	-	-	37,680	72,865	-	30,748	البندك الدائنة
-	-	-	-	-	-	300,421	212,996	139,878	241,514	190,565	259,409	-	340,576	ذمم دائنة ( تجارية )
-	-	-	-	-	-	-	-	-	-	-	-	-	-	شيكات اجلة
-	-	-	-	-	-	-	-	-	-	-	-	-	-	كمبيالات دائنة
-	-	-	-	-	-	-	-	-	-	-	-	-	-	لذمم الدائنة ( اخرى )
-	-	-	-	-	-	-	-	-	-	-	3,931,042	-	3,931,042	قروض قصيرة الاجل
-	-	-	-	-	-	-	-	-	-	-	-	-	-	امانات وسلفيات دائنة
-	-	-	-	-	-	-	-	-	-	-	-	-	-	مخصصات مختلفة
-	-	-	-	-	-	34,857	17,911	23,211	11,552	17,911	383,024	-	363,414	ارصدة دائنة اخرى
-	-	-	-	-	-	360,714	230,907	163,089	253,066	246,156	4,646,340	-	4,665,780	<b>مجموع المطلوبات المتداولة</b>
<b>المطلوبات طويلة الاجل</b>														
-	-	-	-	-	-	-	-	-	-	-	-	-	-	اوراق دفع طويلة الاجل
-	-	-	-	-	-	-	-	-	-	2,386,397	1,602,650	-	-	قروض طويلة الاجل
-	-	-	-	-	117,179	110,071	104,868	97,818	93,615	77,873	-	-	68,592	مخصصات ( طويلة الاجل )
-	-	-	-	-	218,532	323,359	366,746	422,996	422,996	-	-	-	-	ذمم دائنة طويلة الاجل
-	-	-	-	-	-	-	-	-	-	-	-	-	-	
-	-	-	-	-	-	335,711	433,430	471,614	520,814	2,903,008	1,680,523	-	68,592	<b>مجموع المطلوبات طويلة الاجل</b>
-	-	-	-	-	-	696,425	664,337	634,703	773,880	3,149,164	6,326,863	-	4,734,372	<b>مجموع المطلوبات</b>
<b>حقوق المساهمين</b>														
-	-	-	-	-	-	1,333,071	1,150,000	1,150,000	1,150,000	1,150,000	1,150,000	-	1,150,000	رأس المال المدفوع ( اسهم عادية )
-	-	-	-	-	-	46,906	46,906	46,906	46,906	46,906	13,728	-	13,728	احتياطي اجباري
-	-	-	-	-	-	-	-	-	-	-	-	-	-	احتياطي اختياري
-	-	-	-	-	-	-	-	-	-	-	-	-	-	احتياطيات اخرى
-	-	-	-	-	-	2,001,350	4,651,350	4,651,350	4,784,247	2,737,050	-	-	1,602,650	علاوة الاسداز ( خصم )
-	-	-	-	-	-	-	-	-	-	-	-	-	-	الائز المتركم للتغيرات في القيمة العادلة
-	-	-	-	-	-	-	-	-	-	-	-	-	-	ارياح مقترحة للتوزيع
-	-	-	-	-	-	-	-	-	-	-	-	-	-	بضاف (ب طرح) فروقات ترجمة عملات اجنبية
-	-	-	-	-	-	-	-	-	-	-	-	-	-	ب طرح ( ذمم اكتتاب المساهمين )
-	-	-	-	-	-	801,925	(1,668,091)	(1,909,842)	(2,168,175)	(2,466,929)	(2,764,274)	-	(2,765,533)	ارياح محتجزة ( مجمعة )
-	-	-	-	-	-	-	-	-	-	-	-	-	-	<b>حقوق الاقلية</b>
-	-	-	-	-	-	4,183,252	4,180,165	3,938,414	3,812,978	1,467,027	(1,600,546)	-	845	<b>مجموع حقوق المساهمين</b>
-	-	-	-	-	-	4,879,677	4,844,502	4,573,117	4,586,858	4,616,191	4,726,317	-	4,735,217	<b>مجموع المطلوبات وحقوق المساهمين</b>
-	-	-	-	-	-	5-	-	1-	2	-	-	-	-	<b>فحص المساواة</b>

عربي

ENGLISH

2010					2009					2008		2007	البند
مدفقة	غير مدفقة	غير مدفقة	غير مدفقة	غير مدفقة	مدفقة	غير مدفقة	غير مدفقة	غير مدفقة	غير مدفقة	مدفقة	مراجعة	مدفقة	
2010	31\12\2010	30\9\2010	30\6\2010	31\3\2010	2009	31\12\2009	30\9\2009	30\6\2009	31\3\2009	2008	30\6\2008	2007	
-	-	-	-	-	-	1,648,942	1,212,264	607,732	217,003	1,720,210	723,337	-	الإيرادات التشغيلية
-	-	-	-	-	-	-	-	-	-	-	-	1,238,745	إيرادات المتاجرة
-	-	-	-	-	-	99,214	64,874	31,541	6,947	105,890	45,563	104,412	إيرادات تشغيلية أخرى
-	-	-	-	-	-	1,748,156	1,277,138	639,273	223,950	1,826,100	768,900	1,343,157	مجموع الإيرادات التشغيلية
-	-	-	-	-	-	-	-	-	-	-	-	-	المصاريف التشغيلية
-	-	-	-	-	-	718,415	570,727	326,037	117,110	803,790	364,955	565,745	المصاريف التشغيلية ( المصاريف التشغيلية )
-	-	-	-	-	-	31,442	24,929	-	4,501	33,223	-	26,504	مصاريف تشغيلية أخرى
-	-	-	-	-	-	749,857	595,656	326,037	121,611	837,013	364,955	592,249	مجموع المصاريف التشغيلية
-	-	-	-	-	-	998,299	681,482	313,236	102,339	989,087	403,945	750,908	مجموع الدخل
-	-	-	-	-	-	-	-	-	-	-	-	-	المصاريف العمومية
-	-	-	-	-	-	235,367	135,110	87,744	46,870	226,447	75,350	198,473	المصاريف الإدارية
-	-	-	-	-	-	22,200	14,918	10,077	4,383	26,399	11,589	13,798	المصاريف التسويقية
-	-	-	-	-	-	234,969	159,728	94,223	39,334	286,361	135,333	239,092	مصاريف أخرى
-	-	-	-	-	-	492,536	309,756	192,044	90,587	539,207	222,272	451,363	مجموع المصاريف العمومية
-	-	-	-	-	-	-	-	-	-	-	-	-	إيرادات وخصائر أخرى
-	-	-	-	-	-	-	-	-	-	-	-	-	أرباح الاستثمارات
-	-	-	-	-	-	552,401	582,449	536,526	339,315	601,198	3,283	33,211	إيرادات وأرباح أخرى
-	-	-	-	-	-	552,401	582,449	536,526	339,315	601,198	3,283	33,211	مجموع الإيرادات والأرباح الأخرى
-	-	-	-	-	-	-	-	-	-	-	-	-	مصاريف وخصائر أخرى
-	-	-	-	-	-	256,243	155,337	100,631	52,312	719,296	155,755	524,843	مصرفوف فوائد
-	-	-	-	-	-	256,243	155,337	100,631	52,312	719,296	155,755	524,843	مصاريف وخصائر الأخرى
-	-	-	-	-	-	256,243	155,337	100,631	52,312	719,296	155,755	524,843	مجموع المصاريف والخصائر الأخرى
-	-	-	-	-	-	801,921	798,838	557,087	298,755	331,782	29,201	(192,087)	صافي الدخل قبل الضرائب
-	-	-	-	-	-	801,921	798,838	557,087	298,755	331,782	29,201	(192,087)	ضريبة الدخل
-	-	-	-	-	-	801,921	798,838	557,087	298,755	331,782	29,201	(192,087)	صافي الربح من العمليات المستمرة
-	-	-	-	-	-	801,921	798,838	557,087	298,755	331,782	29,201	(192,087)	تعديلات سنوات سابقة
-	-	-	-	-	-	801,921	798,838	557,087	298,755	331,782	29,201	(192,087)	صافي الربح
#DIV/0!	#DIV/0!	#DIV/0!	#DIV/0!	#DIV/0!	#DIV/0!	0.6016	0.6946	0.4844	0.2598	0.2885	0.0254	(0.1670)	عائد السهم

عربي

ENGLISH

مدفقة	مراجعة	مدفقة	غير مدفقة	غير مدفقة	غير مدفقة	غير مدفقة	غير مدفقة	مراجعة	مدفقة	مدفقة	البنود	
مدفقة 2010	30 6 2008	مدفقة 2007	31 3 2010	30 9 2010	30 6 2010	غير مدفقة	غير مدفقة	31 3 2009	30 6 2009	30 9 2009	31 12 2009	مدفقة 2009

### قائمة التدفقات النقدية

مدفقة 2010	31 12 2010	30 9 2010	30 6 2010	31 3 2010	مدفقة 2009	31 12 2009	30 9 2009	30 6 2009	31 3 2009	مدفقة 2008	30 6 2008	مدفقة 2007	البنود
-	-	-	-	-	-	834,224	643,405	440,548	287,382	813,126	261,323	(96,122)	صافي التدفقات النقدية من العمليات التشغيلية
-	-	-	-	-	-	79,783	27,467	8,810	-	196,197	79,709	47,507	التدفقات النقدية من الأنشطة الاستثمارية
-	-	-	-	-	-	-	-	-	-	-	-	-	يطرح - شراء الآلات ومعدات وممتلكات
-	-	-	-	-	-	-	-	-	-	-	-	-	يضاف - متحصلات من بيع الآلات ومعدات وممتلكات
-	-	-	-	-	-	-	-	-	-	-	-	-	يضاف - متحصلات من بيع استثمارات
-	-	-	-	-	-	-	-	-	-	-	-	-	يطرح - شراء استثمارات
-	-	-	-	-	-	-	-	-	-	-	-	-	يضاف - الفائدة المقبوضة
-	-	-	-	-	-	-	-	-	-	-	-	-	يضاف - ارباح الاسهم المقبوضة
-	-	-	-	-	-	-	-	-	-	-	-	-	يطرح - اخرى
-	-	-	-	-	-	79,783	(27,467)	(8,810)	-	196,197	(79,709)	(47,507)	صافي التدفقات النقدية من الأنشطة الاستثمارية
-	-	-	-	-	-	183,070	1,914,300	1,914,300	2,047,197	1,134,400	-	-	التدفقات النقدية من الأنشطة التمويلية
-	-	-	-	-	-	-	-	-	-	-	-	-	يضاف - المتحصلات من اصدار اسهم راس المال
-	-	-	-	-	-	2,386,397	2,386,397	2,386,397	2,386,397	1,544,645	-	-	يضاف - المتحصلات من الاقتراض طويل الاجل
-	-	-	-	-	-	-	-	-	-	-	-	-	يطرح - مدفوعات الاقتراض طويل الاجل
-	-	-	-	-	-	940,163	-	-	-	-	-	243,132	يضاف - المتحصلات من الاقتراض قصير الاجل
-	-	-	-	-	-	-	-	-	-	-	-	-	يطرح - مدفوعات الاقتراض قصير الاجل
-	-	-	-	-	-	-	-	-	-	-	-	-	يطرح - مدفوعات الفوائد
-	-	-	-	-	-	2,466,929	-	-	-	-	-	-	يضاف - ارباح الاسهم المدفوعة
-	-	-	-	-	-	-	-	-	-	-	-	-	يطرح - اخرى
-	-	-	-	-	-	676,561	(472,097)	(472,097)	(339,200)	410,245	-	243,132	صافي التدفقات النقدية من الأنشطة التمويلية
-	-	-	-	-	-	77,880	143,841	(40,359)	(51,818)	206,684	181,614	99,503	صافي الزيادة (النقص) في النقدية او ما يعادلها
-	-	-	-	-	-	395,768	395,768	395,768	395,768	189,084	189,084	89,581	يضاف النقدية بداية الفترة
-	-	-	-	-	-	473,648	539,609	355,409	343,950	395,768	370,698	189,084	النقدية نهاية الفترة

عربي

ENGLISH

2010	31 12 2010	30 9 2010	30 6 2010	31 3 2010	2009	31 12 2009	30 9 2009	30 6 2009	31 3 2009	2008	30 6 2008	2007	البنود
مدفقة	غير مدفقة	غير مدفقة	غير مدفقة	غير مدفقة	مدفقة	غير مدفقة	غير مدفقة	غير مدفقة	غير مدفقة	مدفقة	مراجعة	مدفقة	معلومات التداول
مدفقة	31 12 2010	30 9 2010	30 6 2010	31 3 2010	مدفقة	31 12 2009	30 9 2009	30 6 2009	31 3 2009	مدفقة	30 6 2008	مدفقة	القيمة الاسمية للسهم
						1.00	1.00	1.00	1.00	1.00	1.00	1.00	سعر الاغلاق
						1.94	1.94	1.94	1.94	1.94	1.94	1.94	حجم التداول
						-	-	-	-	3,750	-	-	عدد الأسهم المتداولة
						-	-	-	-	7,275	-	-	عدد العقود المنفذة
						1,333,071	1,150,000	1,150,000	1,150,000	1,150,000	1,150,000	1,150,000	عدد الأسهم المكتتب بها
						2,586,158	2,231,000	2,231,000	2,231,000	2,231,000	2,231,000	2,231,000	القيمة السوقية

عربي

ENGLISH

2010 مدققة					2009 مدققة					2008 مدققة		2007 مدققة	البند
31\12\2010	30\9\2010	30\6\2010	31\3\2010	31\12\2009	30\9\2009	30\6\2009	31\3\2009	30\6\2008	30\6\2008	2007 مدققة			
#DIV/0!	#DIV/0!	#DIV/0!	#DIV/0!	#DIV/0!	#DIV/0!	#DIV/0!	#DIV/0!	#DIV/0!	#DIV/0!	#DIV/0!		النسب المالية	
#DIV/0!	#DIV/0!	#DIV/0!	#DIV/0!	#DIV/0!	#DIV/0!	#DIV/0!	#DIV/0!	#DIV/0!	#DIV/0!	#DIV/0!		معدل دوران السهم	
#DIV/0!	#DIV/0!	#DIV/0!	#DIV/0!	#DIV/0!	#DIV/0!	#DIV/0!	#DIV/0!	#DIV/0!	#DIV/0!	#DIV/0!		عائد السهم الواحد	
#DIV/0!	#DIV/0!	#DIV/0!	#DIV/0!	#DIV/0!	#DIV/0!	#DIV/0!	#DIV/0!	#DIV/0!	#DIV/0!	#DIV/0!		الأرباح الموزعة للسهم الواحد	
#DIV/0!	#DIV/0!	#DIV/0!	#DIV/0!	#DIV/0!	#DIV/0!	#DIV/0!	#DIV/0!	#DIV/0!	#DIV/0!	#DIV/0!		القيمة النظرية للسهم الواحد	
#DIV/0!	#DIV/0!	#DIV/0!	#DIV/0!	#DIV/0!	#DIV/0!	#DIV/0!	#DIV/0!	#DIV/0!	#DIV/0!	#DIV/0!		القيمة السوقية إلى العائد (مرة)	
#DIV/0!	#DIV/0!	#DIV/0!	#DIV/0!	#DIV/0!	#DIV/0!	#DIV/0!	#DIV/0!	#DIV/0!	#DIV/0!	#DIV/0!		الأرباح الموزعة إلى القيمة السوقية	
#DIV/0!	#DIV/0!	#DIV/0!	#DIV/0!	#DIV/0!	#DIV/0!	#DIV/0!	#DIV/0!	#DIV/0!	#DIV/0!	#DIV/0!		الأرباح الموزعة للسهم إلى عائد السهم	
#DIV/0!	#DIV/0!	#DIV/0!	#DIV/0!	#DIV/0!	#DIV/0!	#DIV/0!	#DIV/0!	#DIV/0!	#DIV/0!	#DIV/0!		القيمة السوقية إلى القيمة النظرية (مرة)	
#DIV/0!	#DIV/0!	#DIV/0!	#DIV/0!	#DIV/0!	#DIV/0!	#DIV/0!	#DIV/0!	#DIV/0!	#DIV/0!	#DIV/0!		معدل دوران السهم	
#DIV/0!	#DIV/0!	#DIV/0!	#DIV/0!	#DIV/0!	#DIV/0!	#DIV/0!	#DIV/0!	#DIV/0!	#DIV/0!	#DIV/0!		صافي الربح قبل الفوائد والضريبة إلى المبيعات	
#DIV/0!	#DIV/0!	#DIV/0!	#DIV/0!	#DIV/0!	#DIV/0!	#DIV/0!	#DIV/0!	#DIV/0!	#DIV/0!	#DIV/0!		صافي الربح إلى المبيعات	
#DIV/0!	#DIV/0!	#DIV/0!	#DIV/0!	#DIV/0!	#DIV/0!	#DIV/0!	#DIV/0!	#DIV/0!	#DIV/0!	#DIV/0!		العائد على مجموع الموجودات	
#DIV/0!	#DIV/0!	#DIV/0!	#DIV/0!	#DIV/0!	#DIV/0!	#DIV/0!	#DIV/0!	#DIV/0!	#DIV/0!	#DIV/0!		العائد على حقوق المساهمين	
#DIV/0!	#DIV/0!	#DIV/0!	#DIV/0!	#DIV/0!	#DIV/0!	#DIV/0!	#DIV/0!	#DIV/0!	#DIV/0!	#DIV/0!		معدل المديونية	
#DIV/0!	#DIV/0!	#DIV/0!	#DIV/0!	#DIV/0!	#DIV/0!	#DIV/0!	#DIV/0!	#DIV/0!	#DIV/0!	#DIV/0!		نسبة الملكية	
#DIV/0!	#DIV/0!	#DIV/0!	#DIV/0!	#DIV/0!	#DIV/0!	#DIV/0!	#DIV/0!	#DIV/0!	#DIV/0!	#DIV/0!		معدل تغطية الفوائد ( مرة )	
#DIV/0!	#DIV/0!	#DIV/0!	#DIV/0!	#DIV/0!	#DIV/0!	#DIV/0!	#DIV/0!	#DIV/0!	#DIV/0!	#DIV/0!		معدل دوران الموجودات ( مرة )	
#DIV/0!	#DIV/0!	#DIV/0!	#DIV/0!	#DIV/0!	#DIV/0!	#DIV/0!	#DIV/0!	#DIV/0!	#DIV/0!	#DIV/0!		معدل دوران الموجودات الثابتة ( مرة )	
#DIV/0!	#DIV/0!	#DIV/0!	#DIV/0!	#DIV/0!	#DIV/0!	#DIV/0!	#DIV/0!	#DIV/0!	#DIV/0!	#DIV/0!		معدل دوران رأس المال العامل ( مرة )	
#DIV/0!	#DIV/0!	#DIV/0!	#DIV/0!	#DIV/0!	#DIV/0!	#DIV/0!	#DIV/0!	#DIV/0!	#DIV/0!	#DIV/0!		نسبة لتداول ( مرة )	
#DIV/0!	#DIV/0!	#DIV/0!	#DIV/0!	#DIV/0!	#DIV/0!	#DIV/0!	#DIV/0!	#DIV/0!	#DIV/0!	#DIV/0!		رأس المال العامل	